


Inoxtech vue d'ensemble A

Balustrades tout en verre, vitrage à sec: pages 1-7



Balustrades tout en verre, vitrage sec Compact: pages 8 - 12


NOUVEAU



Balustrades tout en verre, vitrage mouillé: pages 13-15



Garde-fous vitrage à sec / Système à cadre en aluminium à clipser / la vue en coupe: pages 16-23




Auvent entièrement en verre: pages 24-28



Inoxtech vue d'ensemble B


Balustrades Françaises: pages 29



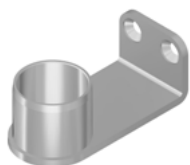
Raccords pour tubes: pages 30-36



Bouchons pour tubes balustrades: pages 37-43



Raccords de base: pages 44-46



Inoxtech vue d'ensemble C

Cols de cygne: pages 47-52 (1.4301)
page 112 (S235JR)



Tiges / Supports soudés: pages 53-55 (1.4301)



Supports de main-courante: pages 56-66




Plaques / Disques: pages 67-72 (1.4301)
pages 113-115 (S235JR)



Inoxtech vue d'ensemble D

Supports de barres: pages 73-75



Supports de poteaux: pages 76-81



Plaques d'appui: pages 82-87 (1.4301) pages 116-120 (S235JR) Serre-joint d'assemblage page 88



Pince à verre / Support de verre ponctuel / Plaques métalliques: pages 89-95



Inoxtech vue d'ensemble E

Produits de nettoyage et d'assemblage: page 96



Marquise de verre: pages 97-98



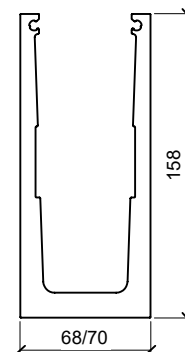
Câbles: pages 99-110



Accessoires de montage: page 111

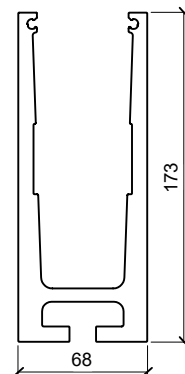


Balustrades tout en verre, vitrage à sec



U-Profil de montage en aluminium pour 0.8 kN/m et 3.0°, EN AW-6060 T66 brut

No. Cde	Longueur	kN/m	Prix sur demande
137321	6000 mm	0.8	
137322	7000 mm	0.8	
137323	8000 mm	0.8	
137324	6000 mm	1.6/3.0	
137325	7000 mm	1.6/3.0	
137326	8000 mm	1.6/3.0	



U-Profil de montage en aluminium avec canal à coulisse pour 0.8 kN/m, EN AW-6060 T66 brut

No. Cde	Longueur	kN/m	Prix sur demande
137350	6000 mm	0.8	
137351	7000 mm	0.8	
137352	8000 mm	0.8	

Service de coupe

Barres en longueurs originales de 2 mètres / 3 mètres / 4 mètres / 6 mètres / 7 mètres / 8 mètres en stock

Le Profil est coupé selon vos besoins. Les chutes sont livrées et facturées.

Coûts de coupes

No. Cde	Type de coupe	Prix sur demande
136206	Coupes 90°	
136207	Une coupe biaisée	
136208	Deux coupes biaisées	

Images en coupe voir sur page 23

Balustrades tout en verre, vitrage à sec

Service de perçage

Montage latéral incl. trou d'accès

No. Cde	forage	
137282	Tailles de trou selon souhait du client	Prix sur demande

Service de percement trou de drainage

No. Cde	Ø forage	
137281	Ø 10 mm	Prix sur demande

Montage au sol


No. Cde	forage	
137283	Tailles de trou selon souhait du client	Prix sur demande

Trou fileté

No. Cde	Dimensions	
137267	M 8	Prix sur demande
137268	M 10	
137269	M 12	

Trous oblongs de montage au sol

No. Cde	Dimensions LL	
137286	Ø 12 x 24 mm	Prix sur demande
137284	Ø 14 x 28 mm	



Trous oblongs pour montage latéral (avec trou d'accès)

No. Cde	Dimensions LL	Zugangsbohrung	
137287	Ø 12 x 24 mm	Ø 30 mm	Prix sur demande
137285	Ø 14 x 28 mm	Ø 30 mm	

Paire de joints bout-à-bout avec tiges

No. Cde	Profil	
137395	0.8 kN/m'	Prix sur demande
137396	1.6 / 3.0 kN/m'	



Paire de joints bout-à-bout fraisés

No. Cde	Profil	
137288	0.8 kN/m'	Prix sur demande
137289	1.6 / 3.0 kN/m'	



Balustrades tout en verre, vitrage à sec

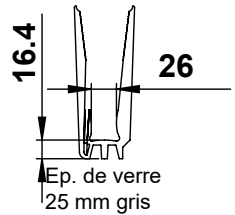
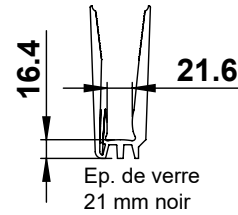

Angles de balustrade soudés 0.8 kN/m'

No. Cde	Angle	Prix sur demande
137418	Angle 90°	
137419	Selon angle client	



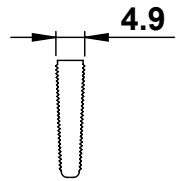

Profilé d'insertion en PP, Longueur 150mm

No. Cde	Ep. de verre	Prix sur demande
137327	21 mm	
137328	25 mm	



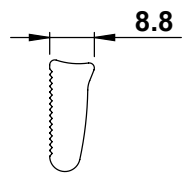

Cale de serrage du bas en PP T pour profilé d'insertion, longueur 175mm

No. Cde	Ep. de verre	Prix sur demande
137329	21/25 mm	



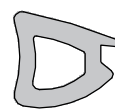
Cale d'ajustement du haut en EPDM pour profilé d'insertion, longueur 150mm

No. Cde	Ep. de verre	Prix sur demande
137330	21/25 mm	

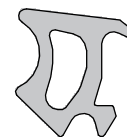


Joint couleur noir EPDM, en rouleau de 25m

No. Cde	Ep. de verre	Tôle de couverture	Prix sur demande
137331	21 mm	Sans ou pliée en L	
137332	21 mm	pliée en U	
137333	25 mm	Sans ou pliée en L	
137334	25 mm	pliée en U	



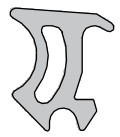
137331



137332

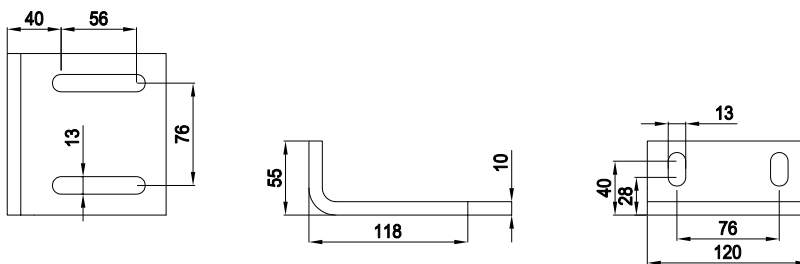



137333



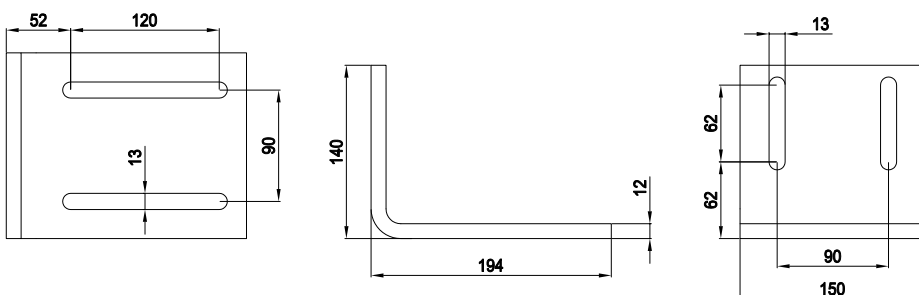

137334

Balustrades tout en verre, vitrage à sec



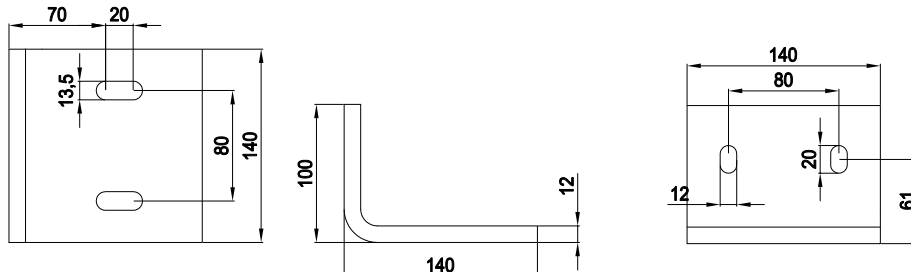

Equerre de fixation petite

No. Cde	Dimensions	Matériau	Surface	Prix sur demande
137103	118 x 55 x 120 mm	S420	Galvanisé	



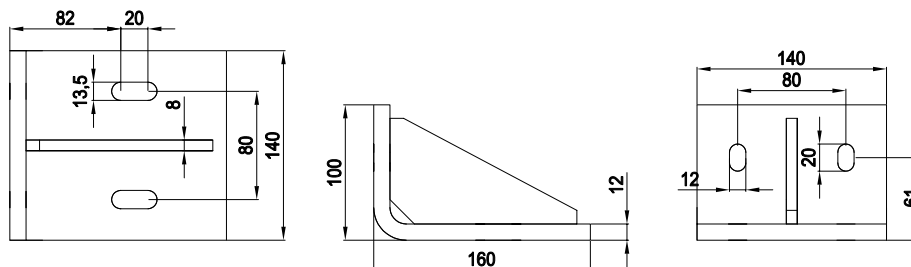

Equerre de fixation grande

No. Cde	Dimensions	Matériau	Surface	Prix sur demande
137104	194 x 140 x 150 mm	S420	Galvanisé	



Angle de fixation pour coulisseau

No. Cde	Dimensions	Matériau	Surface	Prix sur demande
137105	140 x 100 x 140 mm	S420	Galvanisé	
137298	140 x 100 x 140 mm	S420	brut	



Angle de fixation pour ecrou à rainure en T avec pointe

No. Cde	Dimensions	Matériau	Surface	Prix sur demande
137106	160 x 100 x 140 mm	S420	Galvanisé	
137299	160 x 100 x 140 mm	S420	brut	

Balustrades tout en verre, vitrage à sec



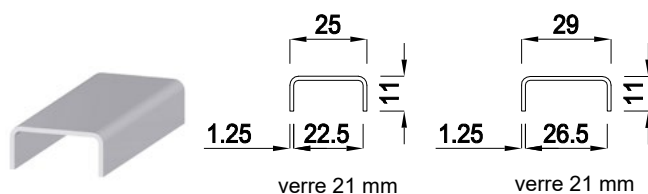
Aide de montage pour cales en inox

No. Cde	Prix sur demande
137335	Prix sur demande



Coulisseau Te M10 en CNS 1.4301

No. Cde	Distance entre trous	Prix sur demande
137353	80 mm	Prix sur demande



Profilé de recouvrement, Acier Inox 1.4301 meulé

No. Cde	Ep. de verre	Longueur	Prix sur demande
136204	21 mm	2990 mm	Prix sur demande
136205	25 mm	2990 mm	



Profil de recouvrement d'angle en inox



No. Cde	Ep. de verre	Long. de pce	Angle	Prix sur demande
137083	21 mm	250 mm	90°	Prix sur demande
137084	25 mm	250 mm	90°	
137085	21 mm	250 mm	Selon besoin	
137086	25 mm	250 mm	Selon besoin	



Permafix 145

No. Cde	Couleur	Contenu	Prix sur demande
136202	transparent	310 ml	Prix sur demande

Balustrades tout en verre, vitrage à sec

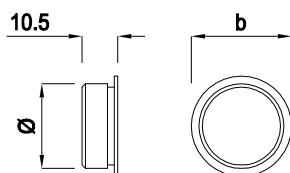



Joint médian d'étanchéité pour balustrades tout en verre 21 x 25 mm, noir Contenu 10 pièces / paquet

No. Cde	Epaisseur	Prix sur demande
137146	6 mm	
137147	8 mm	
137148	10 mm	
137149	12 mm	

Aide de montage pour joint médian d'étanchéité

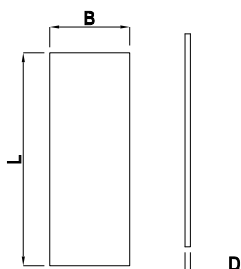
No. Cde	
137126	Prix sur demande



Ø	b
24.5	29.5
29.5	34.5

Bouchon à coller aluminium, EN AW-6060 T66

No. Cde	Dimensions	Prix sur demande
137184	29.5 x 10.5 mm	
137087	34.5 x 10.5 mm	



L	B	D
158	68	5
158	70	5



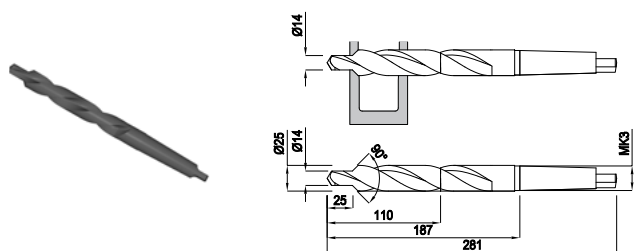
Tôle frontale de recouvrement, EN AW-5005

No. Cde	Dimensions	Prix sur demande
137337	158 x 68 x 5 mm	
137338	158 x 70 x 5 mm	

Aide de montage pour verre en inox

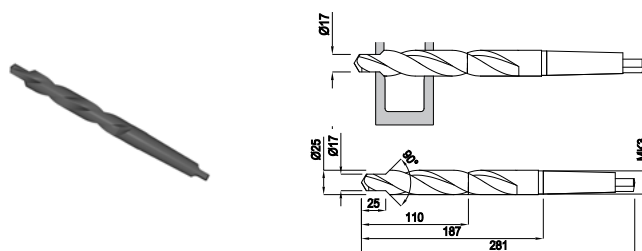
No. Cde	
137336	Prix sur demande

Balustrades tout en verre, vitrage à sec



Forets étagés pour profilé U en aluminium

No. Cde	Ø de forage	Prix sur demande
136107	14 mm	Prix sur demande



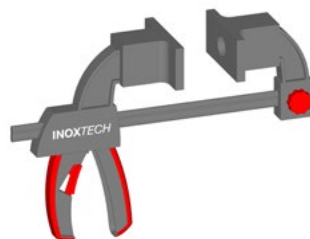
Forets étagés pour profilé U en aluminium

No. Cde	Ø de forage	Prix sur demande
137070	17 mm	Prix sur demande



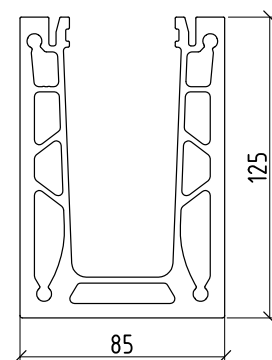
Set d'échantillons système vitrage à sec 0.8 kN/m'

No. Cde	Ep. de verre	Prix sur demande
137339	21 mm	Prix sur demande



Serre-joint d'assemblage Balustrade en verre

No. Cde	Prix sur demande
137247	Prix sur demande



U-Profil de montage en aluminium pour 0.8 kN/m', EN AW-6060 T66 brut

No. Cde	Longueur	kN/m	
137485	6000 mm	0.8	Prix sur demande
137486	7000 mm	0.8	
137487	8000 mm	0.8	

Service de coupe

Barres en longueurs originales de 2 mètres / 3 mètres / 3.5 mètres / 4 mètres / 6 mètres / 7 mètres / 8 mètres en stock

Le Profil est coupé selon vos besoins. Les chutes sont livrées et facturées.

Coûts de coupes

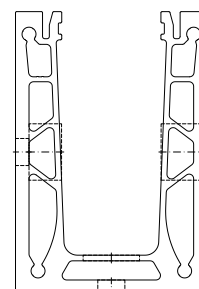
No. Cde	Coupe	
136206	Coupes droites 90°	Prix sur demande
136207	Une coupe biaise	
136208	Deux coupes biales	

Images en coupe voir sur page 23

Service de perçage

Montage latéral, incl. trou d'accès

No. Cde	Perçage	
137282	Tailles de trou selon souhait du client	Prix sur demande



Montage au sol

No. Cde	Bohrung	
137283	Tailles de trou selon souhait du client	Prix sur demande

Paire de joints bout-à-bout fraisés

No. Cde	Profil	
137288	0.8 kN/m'	Prix sur demande



Balustrades tout en verre, vitrage sec Compact

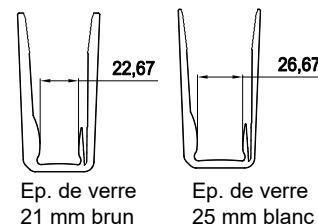

Paire de joints bout-à-bout avec tiges

No. Cde	Profil	
137101	0.8 kN/m'	Prix sur demande



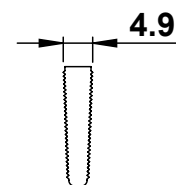

Profilé de montage en PP, longueur 150 mm

No. Cde	Ep. de verre	
137488	21 mm	Prix sur demande
137489	25 mm	




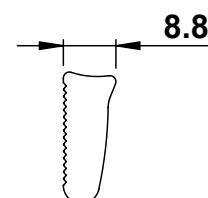

Cale de serrage du bas en PP pour profilé d'insertion, longueur 175 mm

No. Cde	Ep. de verre	
137491	21 / 25 mm	Prix sur demande




Cale de serrage du haut en EPDM pour profilé d'insertion, longueur 150 mm

No. Cde	Ep. de verre	
137490	21 / 25 mm	Prix sur demande



137492



137493

Joint couleur noir EPDM, en rouleau de 25m

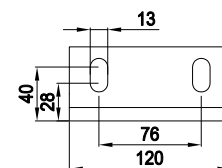
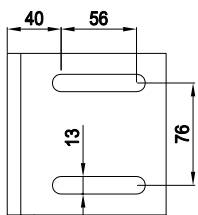

No. Cde	Ep. de verre	
137492	21 mm	Prix sur demande
137493	25 mm	

Aide de montage pour cales en inox 1.4301

No. Cde	
137124	Prix sur demande

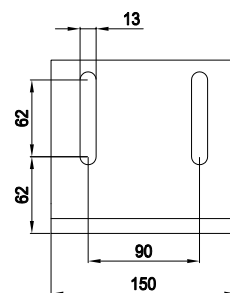
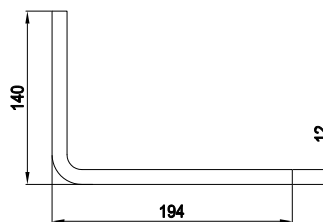
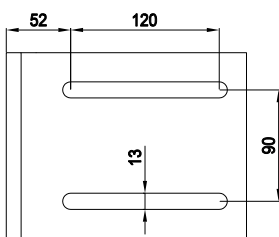



Balustrades tout en verre, vitrage sec Compact



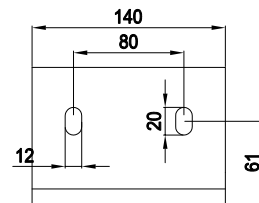
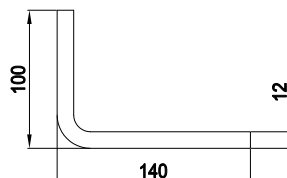
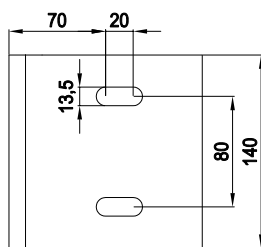

Equerre de fixation petite

No. Cde	Dimensions	Matériau	Surface	
137103	118 x 55 x 120 mm	S420	Galvanisé	Prix sur demande



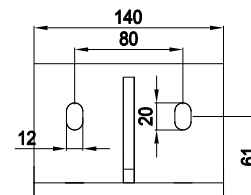
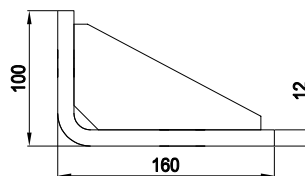
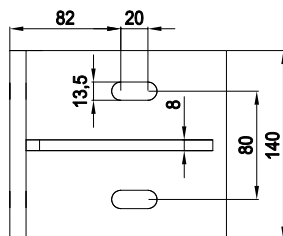

Equerre de fixation grande

No. Cde	Dimensions	Matériau	Surface	
137104	194 x 140 x 150 mm	S420	Galvanisé	Prix sur demande



Angle de fixation pour coulisseau

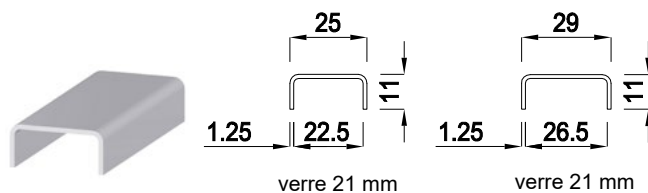
No. Cde	Dimensions	Matériau	Surface	
137105	140 x 100 x 140 mm	S420	Galvanisé	Prix sur demande
137298	140 x 100 x 140 mm	S420	brut	



Angle de fixation pour coulisseau avec flèche

No. Cde	Dimensions	Matériau	Surface	
137106	160 x 100 x 140 mm	S420	Galvanisé	Prix sur demande
137299	160 x 100 x 140 mm	S420	brut	

Balustrades tout en verre, vitrage sec Compact



Profilé de recouvrement, Acier Inox 1.4301 meulé

No. Cde	Ep. de verre	Longueur	Prix sur demande
136204	21 mm	2990 mm	
136205	25 mm	2990 mm	




Profil de recouvrement d'angle en inox

No. Cde	Ep. de verre	Long. de pce	Angle	Prix sur demande
137083	21 mm	250 mm	90°	
137084	25 mm	250 mm	90°	
137085	21 mm	250 mm	Selon besoin	
137086	25 mm	250 mm	Selon besoin	



Permafix 145


No. Cde	Couleur	Contenu	Prix sur demande
136202	transparent	310 ml	



Joint médian d'étanchéité pour balustrades tout en verre 13 x 17 mm, noir

Contenu 10 pièces / paquet

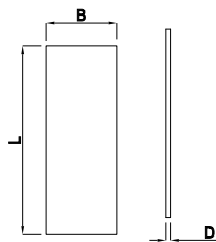
No. Cde	Epaisseur	Prix sur demande
137146	6 mm	
137147	8 mm	
137148	10 mm	
137149	12 mm	



Aide de montage pour joint médian d'étanchéité

No. Cde	Prix sur demande
137399	

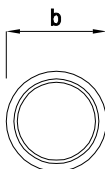
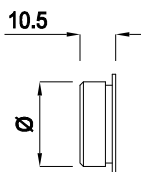
Balustrades tout en verre, vitrage sec Compact



L	B	D
125	85	5

Tôle frontale de recouvrement, EN AW-5005

No. Cde	Dimensions	
137494	125 x 85 x 5mm	Prix sur demande

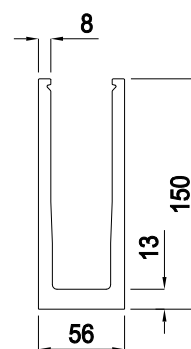


Ø	b
24.5	29.5
29.5	34.5

Bouchon à coller aluminium, EN AW-6060 T66

No. Cde	Dimensions	
137184	29.5 x 10.5 mm	Prix sur demande
137087	34.5 x 10.5 mm	

Balustrades tout en verre, vitrage mouillé



U-Profil de montage en aluminium pour 0.8 kN/m², EN AW-6060 T66 brut

No. Cde	Longueur	kN/m	
137260	8000 mm	0.8	Prix sur demande

Service de coupe

Barres en longueurs originales de 2 mètres / 3 mètres / 4 mètres / 6 mètres / 7 mètres / 8 mètres en stock

Le Profil est coupé selon vos besoins. Les chutes sont livrées et facturées.

Coûts de coupes

No. Cde	Type de coupe	
136206	Coupes droites 90°	Prix sur demande
136207	Une coupe biaise	
136208	Deux coupes baises	

Images en coupe voir sur page 23

Montage latéral incl. trou d'accès

No. Cde	forage	
137282	Tailles de trou selon souhait du client	Prix sur demande

Service de perçement trou de drainage

No. Cde	Ø forage	
137281	Ø 10 mm	Prix sur demande

Montage au sol

No. Cde	forage	
137283	Tailles de trou selon souhait du client	Prix sur demande

Trous oblongs de montage au sol

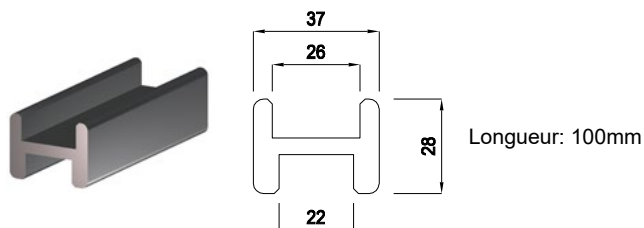
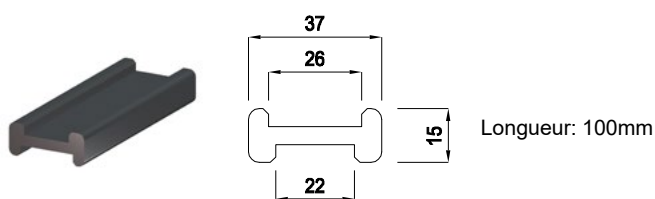
No. Cde	Dimensions LL	
137286	Ø 12 x 24 mm	Prix sur demande
137284	Ø 14 x 28 mm	

Trous oblongs pour montage latéral (avec trou d'accès)

No. Cde	Dimensions LL	trou d'accès	
137287	Ø 12 x 24 mm	Ø 30 mm	Prix sur demande
137285	Ø 14 x 28 mm	Ø 30 mm	



Balustrades tout en verre, vitrage mouillé



Profil support de verre en PVC dur, noir

No. Cde	Dimensions	
136179	22 / 26 x 15 mm	Prix sur demande
136195	22 / 26 x 28 mm	



Power-Bond 2K, colle MS polymère à 2 composants, noire

No. Cde	Contenu	
136201	250 ml	Prix sur demande

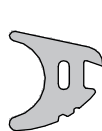
Buse du mélange statique

No. Cde	
136188	Prix sur demande

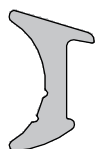
Indication d'utilisation: La colle doit être absolument répartie avec un pistolet à colle adéquat

Température de stockage des cartouches: +15°C jusqu'à +25°C

Température d'utilisation: +10°C jusqu'à +40°C



137209



137210



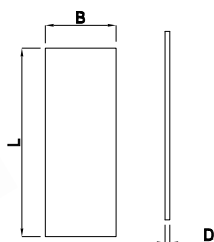
137211



137212

Joint couleur noir EPDM, en rouleau de 25 m

No. Cde	Ep. de verre	Tôle de couverture	
137209	21 mm	Sans ou pliée en L	Prix sur demande
137210	21 mm	pliée en U	
137211	25 mm	Sans ou pliée en L	
137212	25 mm	pliée en U	

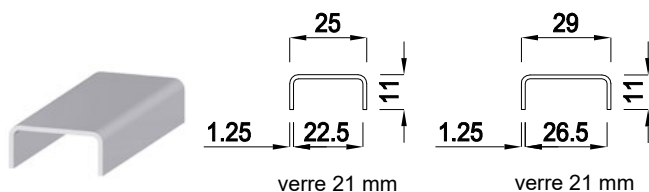


L	B	D
150	56	5

Tôle frontale de recouvrement, EN AW-5005

No. Cde	Dimensions (LxBxD)	
137270	150 x 56 x 5 mm	Prix sur demande

Balustrades tout en verre, vitrage mouillé



Profilé de recouvrement, Acier Inox 1.4301 meulé

No. Cde	Ep. de verre	Longueur	
136204	21 mm	2990 mm	Prix sur demande
136205	25 mm	2990 mm	




Profil de recouvrement d'angle en inox

No. Cde	Ep. de verre	Long. de pce	Angle	
137083	21 mm	250 mm	90°	Prix sur demande
137084	25 mm	250 mm	90°	
137085	21 mm	250 mm	Selon besoin	
137086	25 mm	250 mm	Selon besoin	



Permafix 145


No. Cde	Couleur	Contenu	
136202	transparent	310 ml	Prix sur demande



Joint médian d'étanchéité pour balustrades tout en verre 13 x 17 mm, noir

Contenu 10 pièces / paquet

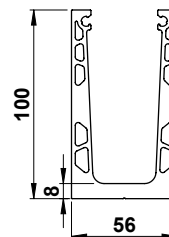

No. Cde	Epaisseur	
137146	6 mm	Prix sur demande
137147	8 mm	
137148	10 mm	
137149	12 mm	



Aide de montage pour joint médian d'étanchéité

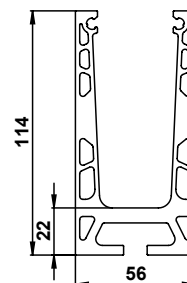

No. Cde	pour H-Profil	
137154	136179	Prix sur demande
137155	136195	

Garde-fous, vitrage à sec



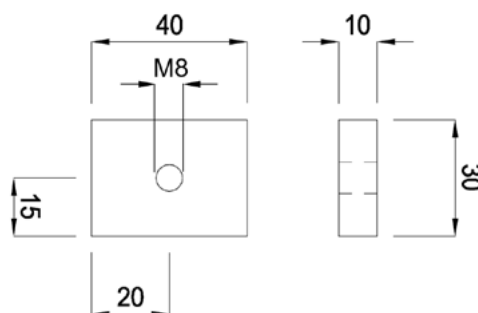

U-Profil pour 0.8 kN/m' de montage en aluminium, EN AW-6060 T66 brut

No. Cde	Longueur	kN/m	
137111	6000 mm	0.8	Prix sur demande
137112	7000 mm	0.8	



U-Profil pour 0.8 kN/m' de montage en aluminium, EN AW-6060 T66 brut

No. Cde	Longueur	kN/m	
137107	6000 mm	0.8	Prix sur demande
137108	7000 mm	0.8	



Écrou à rainure en Inox M8 de Acier Inox 1.4301

Convient pour les profilés 137107, 137108

No. Cde	Dimensions	
137185	40 x 30 x 10 mm	Prix sur demande

Garde-fous, vitrage à sec

Service de coupe

Barres de 2 mètres / 3 mètres / 3.5 mètres / 6 mètres / 7 mètres en stock

Le Profil est coupé selon vos besoins. Les chutes sont livrées et facturées.

Coûts de coupes

No. Cde	Coupes	
137204	Coupes droites 90°	Prix sur demande
137205	Une coupe biaisée	
137206	Deux coupes biaisées	

Images en coupe voir page 20

Service de perçage

Trou embouti pour montage latéral (avec trou d'accès)

No. Cde	forage	Emboutissage	Ø trou traversant	
137386	Ø 10 mm	Ø 20 mm	Ø 22 mm	Prix sur demande
137388	Ø 12 mm	Ø 25 mm	Ø 27 mm	
137390	Ø 14 mm	Ø 25 mm	Ø 27 mm	
137392	Ø 17 mm	Ø 25 mm	Ø 27 mm	
137394	Ø 20 mm	Ø 30 mm	Ø 32 mm	

Trou embouti pour montage au sol

No. Cde	forage	Emboutissage	
137385	Ø 10 mm	Ø 20 mm	Prix sur demande
137387	Ø 12 mm	Ø 25 mm	
137389	Ø 14 mm	Ø 25 mm	
137391	Ø 17 mm	Ø 25 mm	
137393	Ø 20 mm	Ø 30 mm	

Trous oblongs de montage au sol

No. Cde	Dimensions	
137381	Ø 12 x 24 mm	Prix sur demande
137383	Ø 14 x 28 mm	

Filetagetous


No. Cde	Dimensions	
137380	M 8	Prix sur demande
137378	M 10	
137379	M 12	

Perçage d'évacuation d'eau

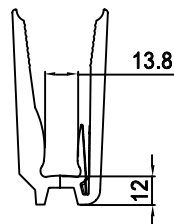
No. Cde	Durchmesser	
137377	Ø 10 mm	Prix sur demande

Paire de joints bout-à-bout fraisés

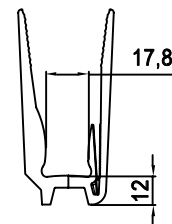
No. Cde	Profil	
137375	sans C-Nut	Prix sur demande
137376	avec C-Nut	



Garde-fous, vitrage à sec



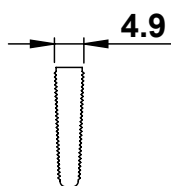

Ep. de verre 13 mm
noir



Ep. de verre 17 mm
gris

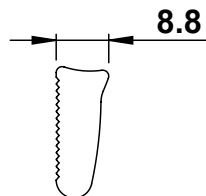
Profilé d'insertion en PP, longueur 100 mm

No. Cde	Ep. de verre	
137116	13 mm	Prix sur demande
137117	17 mm	



Cale de serrage du bas en PP pour profilé d'insertion, longueur 125 mm

No. Cde	Ep. de verre	
137114	13 / 17 mm	Prix sur demande



Cale de serrage du haut en EPDM pour profilé d'insertion, longueur 100 mm

No. Cde	Ep. de verre	
137115	13 / 17 mm	Prix sur demande



137119



137120



137121



137122

Joint couleur noir EPDM, en rouleau de 25m

No. Cde	Ep. de verre	Tôle de couverture	
137119	13 mm	Sans ou pliée en L	Prix sur demande
137120	13 mm	pliée en U	
137121	17 mm	Sans ou pliée en L	
137122	17 mm	pliée en U	

Garde-fous, vitrage à sec



Aide de montage pour cales en inox 1.4301

No. Cde

137124

Prix sur demande

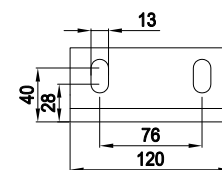
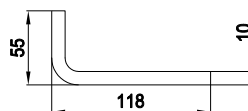
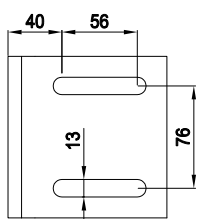



Aide de montage pour verre en inox 1.4301

No. Cde

137125

Prix sur demande



Equerre de fixation petite

No. Cde

137103

Dimensions

118 x 55 x 120 mm

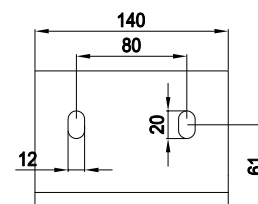
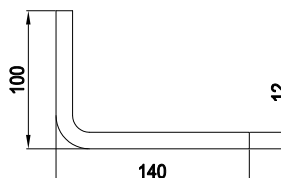
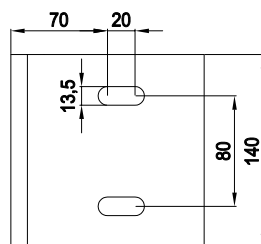

Matériau

S420

Surface

Galvanisé

Prix sur demande



Angle de fixation pour coulisseau

No. Cde

137105

Dimensions

140 x 100 x 140 mm

Matériau

S420

Surface

Galvanisé


Prix sur demande

137298

140 x 100 x 140 mm

S420

brut



Joint médian d'étanchéité pour balustrades tout en verre 13 x 17 mm, noir

Contenu 10 pièces / paquet

No. Cde

137150

Epaisseur

6 mm

137151

8 mm

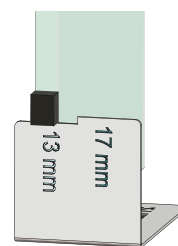
137152

10 mm

137153

12 mm

Prix sur demande



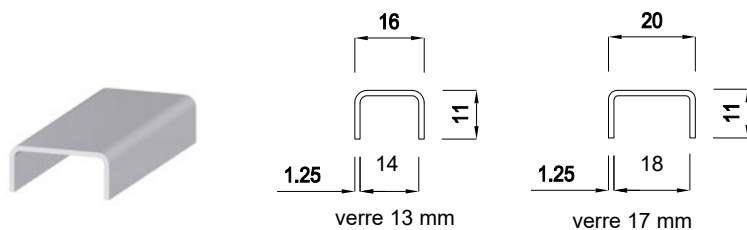
Aide de montage pour joint médian d'étanchéité

No. Cde

137126

Prix sur demande

Garde-fous, vitrage à sec



Profilé de recouvrement en acier inox 1.4301 meulé

No. Cde	Ep. de verre	Longueur	Prix sur demande
137180	13 mm	2990 mm	
137181	17 mm	2990 mm	



Profil de recouvrement d'angle en inox

No. Cde	Ep. de verre	Long. de pce	Angle	Prix sur demande
137095	13 mm	250 mm	90°	
137096	17 mm	250 mm	90°	
137097	13 mm	250 mm	Selon besoin	
137098	17 mm	250 mm	Selon besoin	

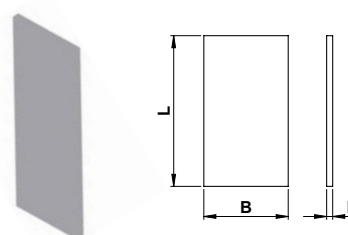
Permafix 145

No. Cde	Couleur	Contenu	Prix sur demande
136202	transparent	310 ml	



Tôle frontale de recouvrement, EN AW-5005


No. Cde	Dimensions	Prix sur demande
137123	56 x 100 x 4 mm	
137109	56 x 114 x 4 mm	



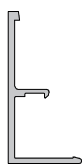
L	B	D
100	56	4
114	56	4

Set d'échantillons système garde-fous vitrage à sec

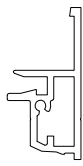
No. Cde	Type	Prix sur demande
137088	U-Profil de montage standarde	
137089	U-Profil de montage en aluminium avec rainure	



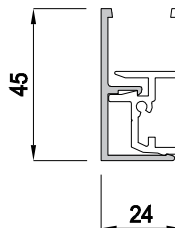
Système à cadre en aluminium à clipser



Profil de recouvrement



Profil de base



Profil à clips en aluminium, EN AW-6060 T66

No. Cde	Longueur	Profil	
137047	6000 mm	Profil de base	Prix sur demande
137048	6000 mm	Profil de recouvrement	

Les profilés de base et de recouvrement déjà clipsés ne peuvent plus être séparés.

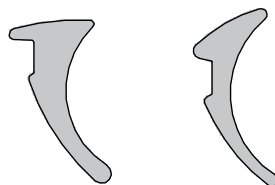
Service de coupe

Barres de 6 mètres:

Le Profil est coupé selon vos besoins. Les chutes sont livrées et facturées.

Coûts de coupes

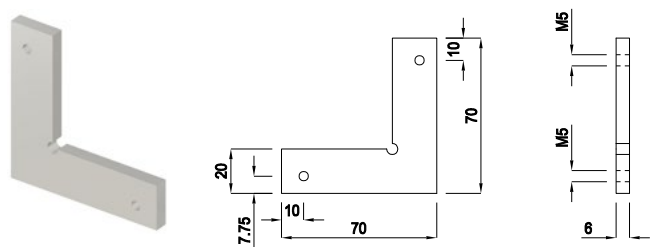
No. Cde	Type de coupe	
137201	Coupes 90°	Prix sur demande
137202	Une coupe biaise	
137203	Deux coupes biaises	



Joint couleur noire EPDM, rouleau à 100m

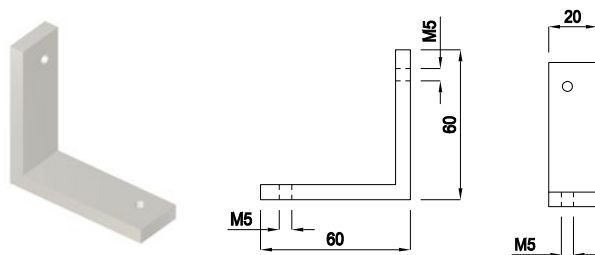
No. Cde	Ep. de verre	
137044	8.76 - 11.52 mm	Prix sur demande
137045	12.76 - 13.52 mm	

Système à cadre en aluminium à clipser



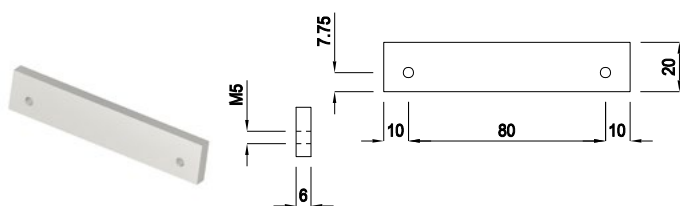
Connecteurs d'angles en aluminium, EN AW-6060 T66

No. Cde	Position	Dimensions	Prix sur demande
137192	couchée 90°	70 x 70 x 6 mm	Prix sur demande



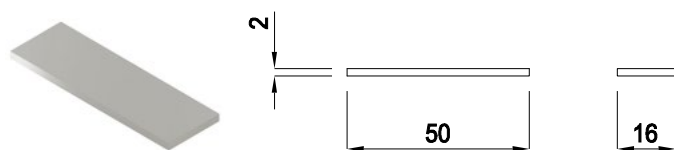
Connecteurs d'angles en aluminium, EN AW-6060 T66

No. Cde	Position	Dimensions	Prix sur demande
137197	droite 90°	60 x 60 x 20 mm	Prix sur demande



Connecteurs en aluminium, EN AW-6060 T66

No. Cde	Dimensions	Prix sur demande
137193	100 x 20 x 6 mm	Prix sur demande



Support de verre en PVC blanc

No. Cde	Dimensions	Prix sur demande
137194	50 x 16 x 2 mm	Prix sur demande



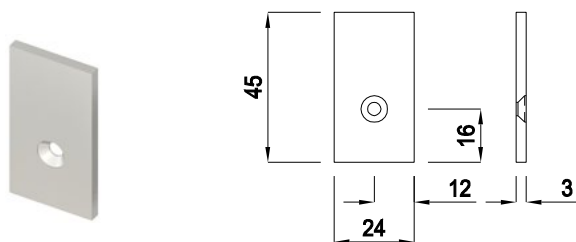
Gabarit de perçage pour les coins internes / externes

No. Cde	Prix sur demande
137309	Prix sur demande



Gabarit de perçage pour les connecteurs à 45°

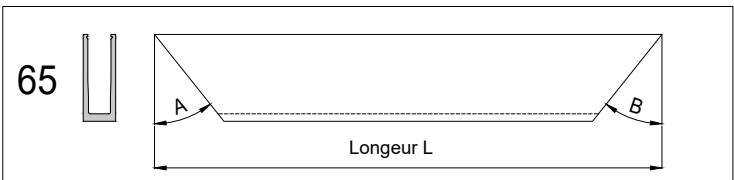
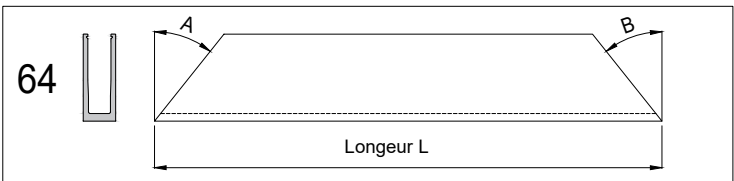
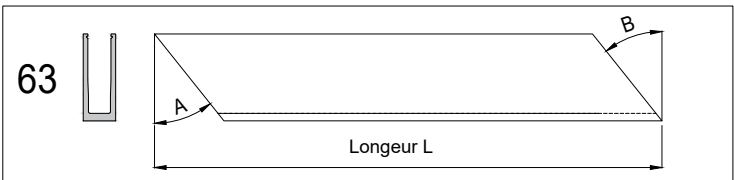
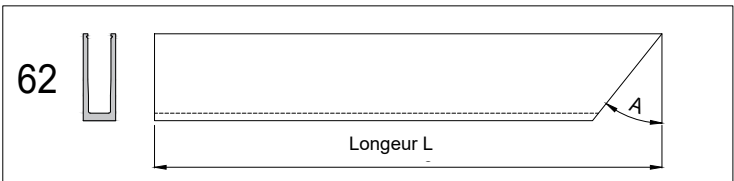
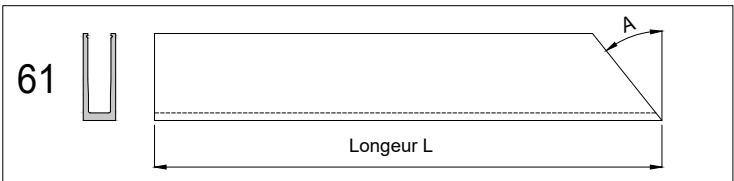
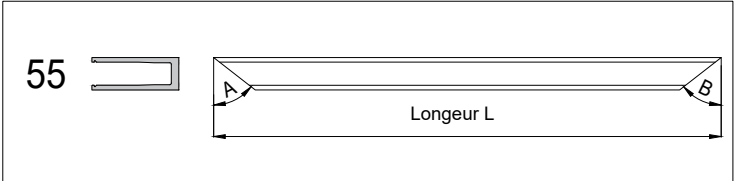

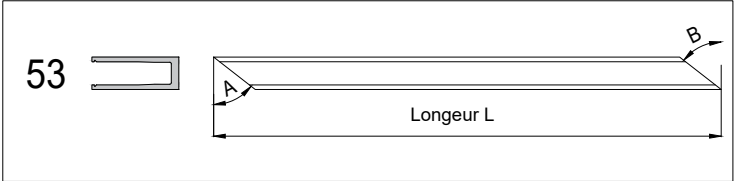
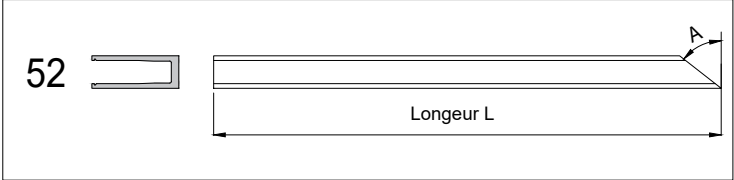
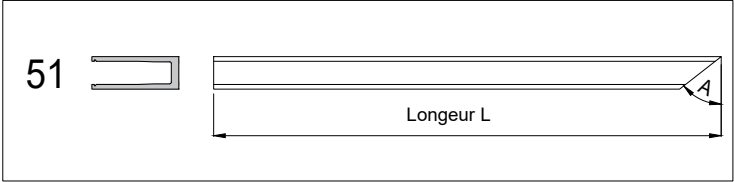
No. Cde	Prix sur demande
137313	Prix sur demande



Bouchon de finition à visser en aluminium, EN AW-5005

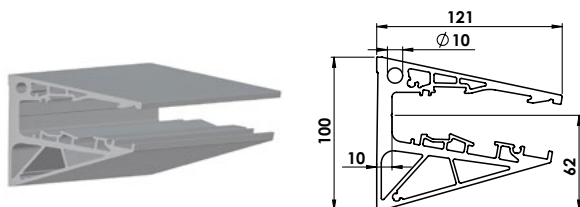
No. Cde	Dimensions	Prix sur demande
137195	45 x 24 x 3 mm	Prix sur demande

La vue en coupe



Auvent entièrement en verre

- Disponible en 3 variantes de système VSG-19, VSG-23, VSG-25
- Possibilité de largeurs de verre sur pièce jusqu'à 3000 mm
- Portées possibles jusqu'à 1400 mm max.
- Profilés aluminium bruts ou anodisés naturel (E6/EV1)
- Charge surfacique maximale autorisée $q_k = 4.2 \text{ kN/m}^2$ (combinaison de neige et de charge au vent)
- Système complet, composé d'un profilé support en verre, de 4 paliers à verre, 2 plaques de recouvrement incl. sécurité pour verre et éléments d'assemblage correspondants



Profilé de retenue du vitrage en EN AW-6063 T66

No. Cde	Surface	Longueur	Prix sur demande
137450	farblos eloxiert	6000	
137470	farblos eloxiert	7000	
137472	Brut	6000	
137473	Brut	7000	

Service de coupe

Barres de 2 mètres / 3 mètres / 3.5 mètres / 6 mètres / 7 mètres en stock

Le Profil est coupé selon vos besoins. Les chutes sont livrées et facturées.

No. Cde	Type de coupe	Prix sur demande
136206	coupe 90°	Prix sur demande



Fermeture latérale, emballage de deux pièces

- 1 x Couvercle gauche, inclus protection du verre
- 1 x Couvercle droite, inclus protection due verre

No. Cde	Dimensions	prix / set
137483	100 x 121 x 5mm	79.50



Pièce intermédiaire, protection du verre

No. Cde	Dimensions	prix / piece
137484	57 x 34 x 45mm	47.50



Plaque de séparation en aluminium poli

No. Cde	Prix sur demande
137452	Prix sur demande

Coupe Plaque de séparation

No. Cde	Prix sur demande
137471	Prix sur demande

Service de forage

No. Cde	Ø de forage	Prix sur demande
137467	12 mm	Prix sur demande

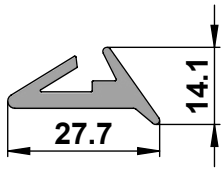


Ecrou de montage sur profilé de maintien du vitrage

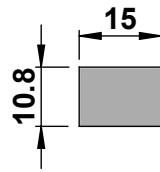
Avec bride et denture INOX A4

No. Cde	Dimensions	prix / pce
137469	M10 x 10 mm	0.45

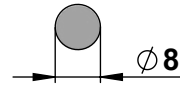
Auvent entièrement en verre



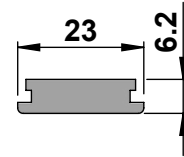
137458



137455



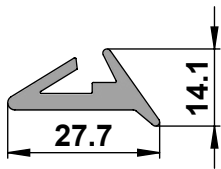
137460



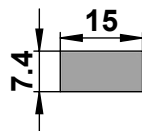
137457

Support de verre noirs pour la variante de système VSG-19

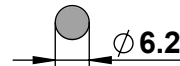
No. Cde	Description	forme de livraison	Matière	unité de prix	prix
137458	à l'avant en haut	Coupe selon longueur du système commandée	silicone	m	34.50
137455	à l'avant en bas	pces à 1000 mm	silicone	pces	35.00
137460	en arrière en bas	pces à 100 mm	POM	pces	5.60
137457	en arrière en haut	pces à 1000 mm	POM	pces	40.00



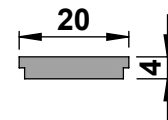
137458



137463



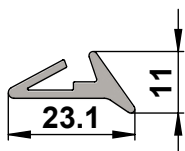
137464



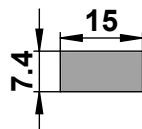
137461

Support de verre noirs pour la variante de système VSG-23

No. Cde	Description	forme de livraison	Matière	unité de prix	prix
137458	à l'avant en haut	Coupe selon longueur du système commandée	silicone	m	30.00
137463	à l'avant en bas	pces à 1000 mm	silicone	pces	27.00
137464	en arrière en bas	pces à 100 mm	POM	pces	5.50
137461	en arrière en haut	pces à 1000 mm	POM	pces	27.00



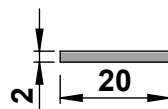
137462



137463



137464

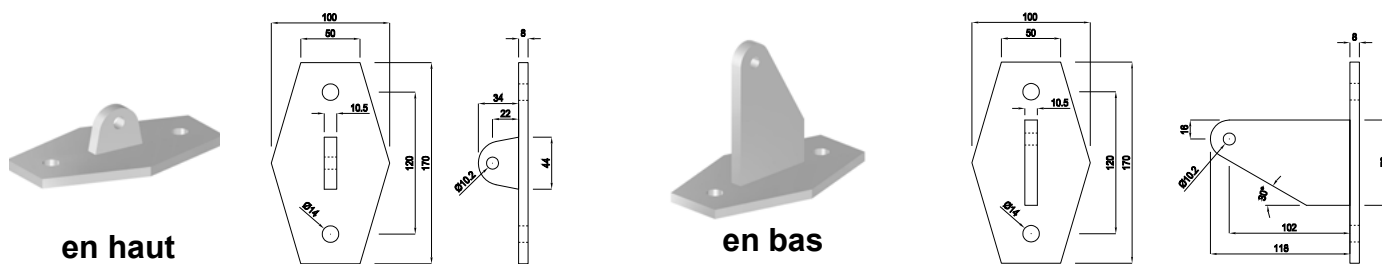


137465

Support de verre noirs pour la variante de système VSG-25

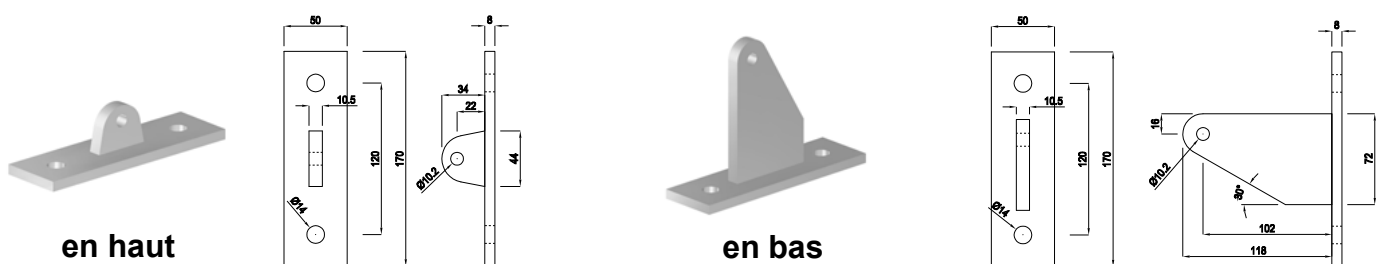
No. Cde	Description	forme de livraison	Matière	unité de prix	prix
137462	à l'avant en haut	Coupe selon longueur du système commandée	silicone	m	26.50
137463	à l'avant en bas	pces à 1000 mm	silicone	pces	24.00
137464	en arrière en bas	pces à 100 mm	POM	pces	4.30
137465	en arrière en haut	pces à 1000 mm	POM	pces	7.70

Plaques de suspensions en haut et en bas



No. Cde	Plaque	1 – 9 Pces	10 – 49 Pces	50 – 99 Pces	ab 100 Pces
137171	en haut	35.00	33.00	32.00	prix sur demande
137174	en bas				

Plaques de suspensions en haut et en bas



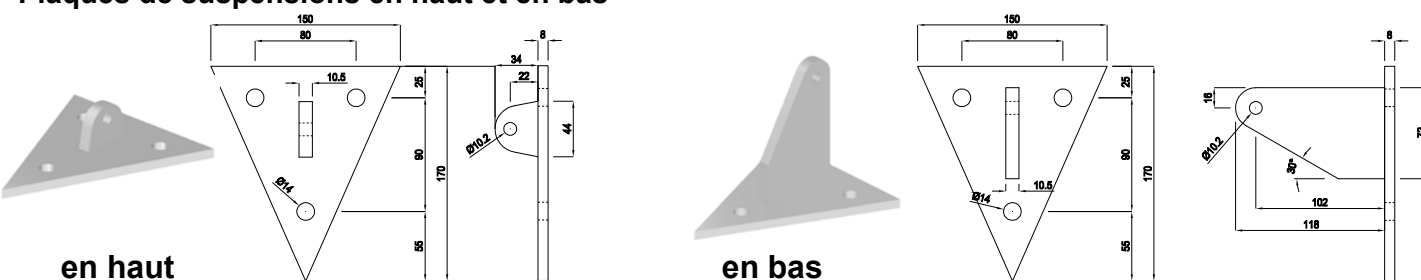
No. Cde	Plaque	1 – 9 Pces	10 – 49 Pces	50 – 99 Pces	ab 100 Pces
137172	en haut	26.00	24.00	23.00	prix sur demande
137175	en bas				

Plaques de suspensions en haut et en bas



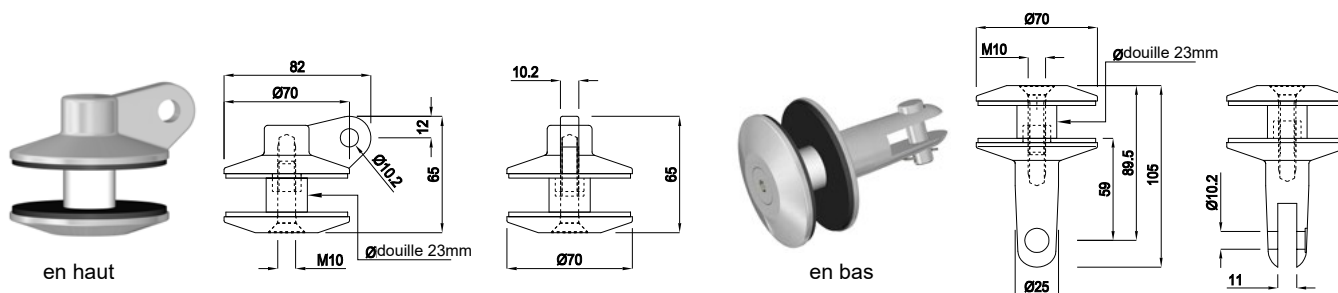
No. Cde	Plaque	1 – 9 Pces	10 – 49 Pces	50 – 99 Pces	ab 100 Pces
137173	en haut	35.00	33.00	32.00	prix sur demande
137176	en bas				

Plaques de suspensions en haut et en bas



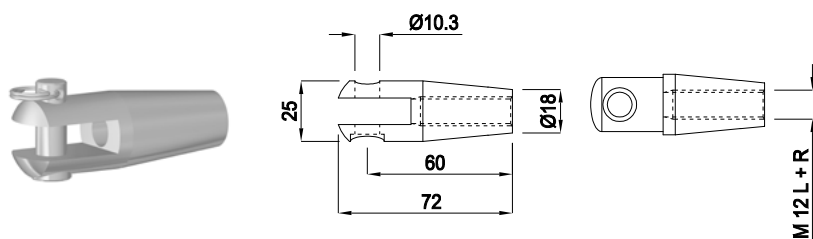
No. Cde	Plaque	1 – 9 Pces	10 – 49 Pces	50 – 99 Pces	ab 100 Pces
137279	en haut	33.00	31.00	30.00	Prix sur demande
137280	en bas				

Solution de système voir p. 28



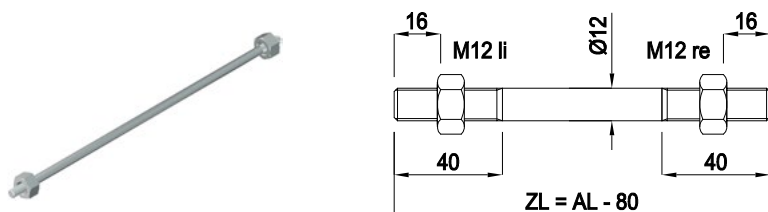
Pince à verre en haut et en bas pour verre 16.76 < 24.76mm

No. Cde	Plaque	1 – 9 Pces	10 – 49 Pces	50 – 99 Pces	ab 100 Pces
137179	en haut	33.00	31.00	30.00	prix sur demande
137163	en bas	34.50	32.50	31.50	



Genouillère filetage M12 gauche ou droit

No. Cde	Filetage	1 – 9 Pces	10 – 49 Pces	50 – 99 Pces	ab 100 Pces
137177	à droite	14.00	13.00	12.00	prix sur demande
137178	à gauche	14.00	13.00	12.00	

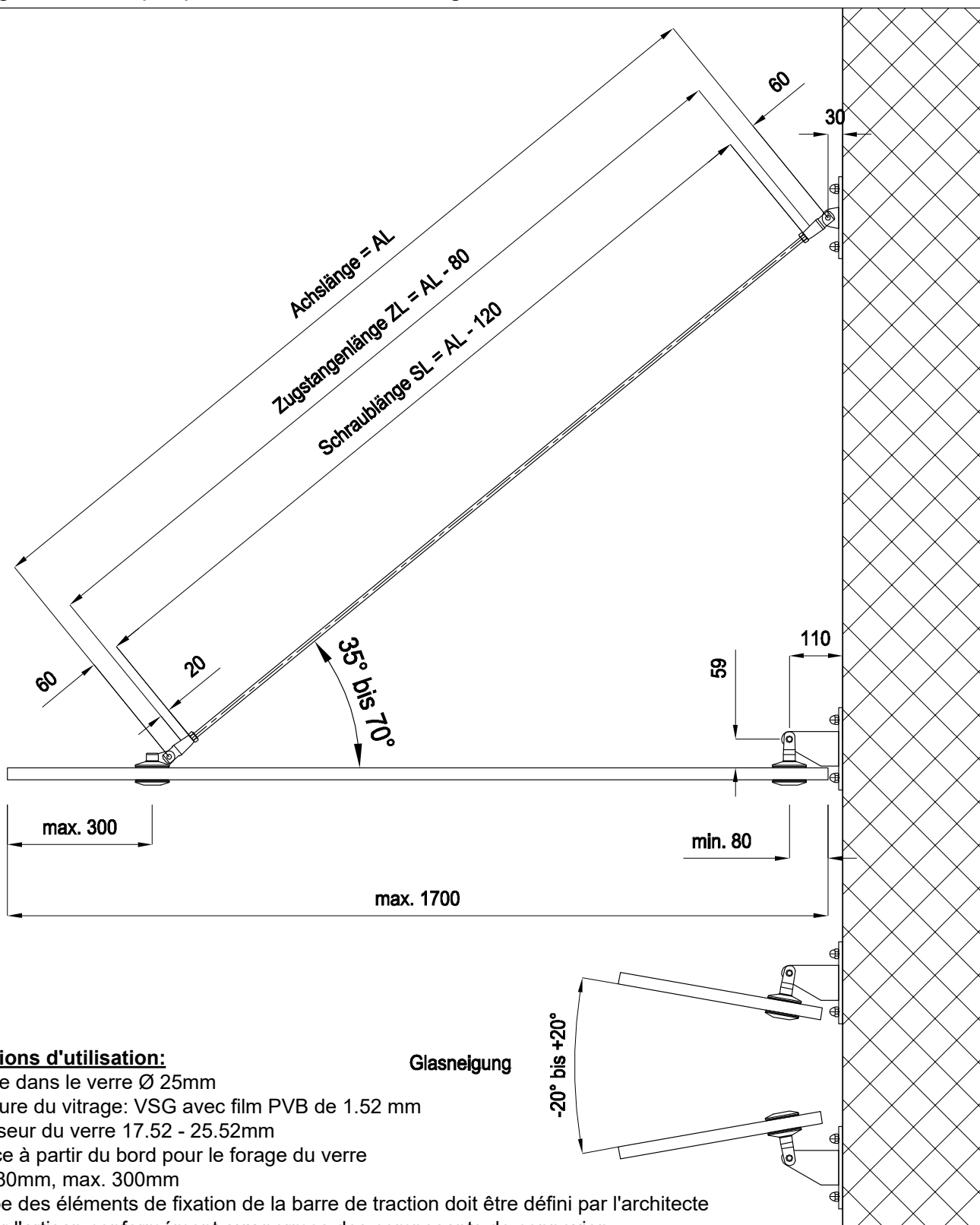


Tirant en acier 1.4305 inclus 2 écrous M12

No. Cde	Longueur	1 – 9 Pces	10 – 49 Pces	50 – 99 Pces	ab 100 Pces
128194	ZS-... (- 1000)	25.00	24.00	23.50	prix sur demande
128195	ZS-... (1001-1500)	30.00	29.00	28.50	
128196	ZS-... (1501-2000)	35.00	34.00	33.50	
128197	ZS-... (2001-2500)	40.00	38.00	37.00	
128198	ZS-... (2501-3000)	45.00	43.00	42.00	

Tolérances selon SIA 261 des pinces à verre et statique des consoles.

Charge maximale par pince à verre $Q_k = 270 \text{ kg}$




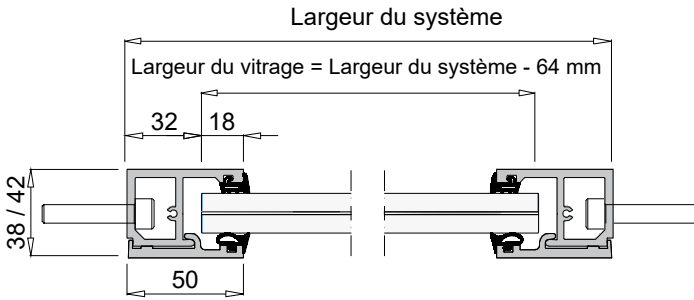
Indications d'utilisation:

- Forage dans le verre $\varnothing 25\text{mm}$
- Structure du vitrage: VSG avec film PVB de 1.52 mm
- Epaisseur du verre 17.52 - 25.52mm
- Espace à partir du bord pour le forage du verre min. 80mm, max. 300mm
- Le type des éléments de fixation de la barre de traction doit être défini par l'architecte ou par l'artisan conformément aux normes des composants de connexion.
- La longueur en porte à faux dépend de l'épaisseur du verre ainsi que du type de verre.

Revêtement brut

Un set correspond à une balustrade pour une fenêtre et se compose de:

- 2 profilés de base en aluminium AW-6060 T66
- 2 profilés de suspension en aluminium AW-6060 T66
- 2 profils d'étanchéité pour le profilé de base en EPDM noir
- 2 profils d'étanchéité pour le profilé de suspension en EPDM noir
- 2 couvercles d'extrémité du haut en aluminium avec sous-couche pour le vitrage en EPDM noir
- 2 couvercles en acier inoxydable du bas 1.4301 avec sous-couches pour le vitrage en EPDM noir
- Largeur du vitrage de 3000 mm possible



Balustrades françaises pour ep. de verre 13 mm, montage à l'embrasure, profilés brut

No. Cde	Hauteur système	
137400	500 - 1000 mm	Prix sur demande
137401	1001 - 1500 mm	

Balustrades françaises pour ep. de verre 17 mm, montage à l'embrasure, profilés brut

No. Cde	Hauteur système	
137402	500 - 1000 mm	Prix sur demande
137403	1001 - 1500 mm	

Balustrades françaises pour ep. de verre 21 mm, montage à l'embrasure, profilés brut

No. Cde	Hauteur système	
137404	500 - 1000 mm	Prix sur demande
137405	1001 - 1500 mm	

Balustrades françaises pour ep. de verre 13 mm, montage sur profilé de fenêtre, profilés brut

No. Cde	Hauteur système	
137406	500 - 1000 mm	Prix sur demande
137407	1001 - 1500 mm	

Balustrades françaises pour ep. de verre 17 mm, montage sur profilé de fenêtre, profilés brut

No. Cde	Hauteur système	
137408	500 - 1000 mm	Prix sur demande
137409	1001 - 1500 mm	

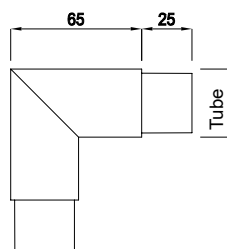
Balustrades françaises pour ep. de verre 21 mm, montage sur profilé de fenêtre, profilés brut

No. Cde	Hauteur système	
137410	500 - 1000 mm	Prix sur demande
137411	1001 - 1500 mm	

Profilés en autres longueurs et revêtement en poudre NCS sur demande.

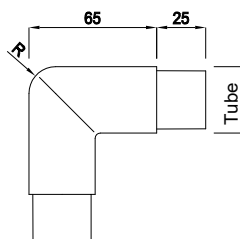
Tous les prix s'entendent hors verre et vis de montage

*Couvercle supérieur en fonte alu non anodisable
*Couvercle inférieur en CNS non anodisable



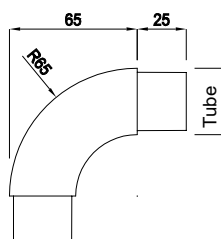
Equerre à 90°

No. Cde	Tube	1 – 24 Pces	25 – 99 Pces	100 – 199 Pces	ab 200 Pces
126559	33.7 x 2 mm	9.00	8.00	7.00	Prix sur demande
126560	42.4 x 2 mm	9.50	8.50	7.50	
126561	48.3 x 2 mm	18.00	17.00	16.00	



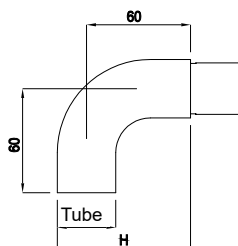
Equerre à 90° / légèrement arrondie

No. Cde	Tube	1 – 24 Pces	25 – 99 Pces	100 – 199 Pces	ab 200 Pces
126564	33.7 x 2 mm	10.00	9.00	8.00	Prix sur demande
126565	42.4 x 2 mm	11.00	10.00	9.00	



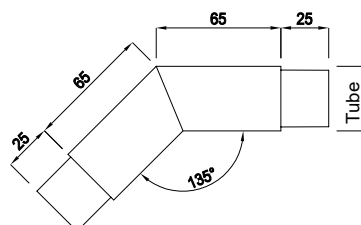

Coude à 90

No. Cde	Tube	1 – 24 Pces	25 – 99 Pces	100 – 199 Pces	ab 200 Pces
126570	33.7 x 2 mm	9.00	8.00	7.00	Prix sur demande
126571	42.4 x 2 mm	9.50	8.50	7.50	



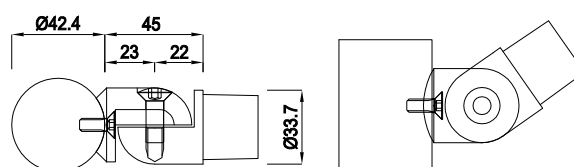
Coude borgne

No. Cde	Tube	1 – 24 Pces	25 – 99 Pces	100 – 199 Pces	ab 200 Pces
129750	33.7 x 2 mm	15.00	14.00	13.00	Prix sur demande
129751	42.4 x 2 mm	17.00	16.00	15.00	



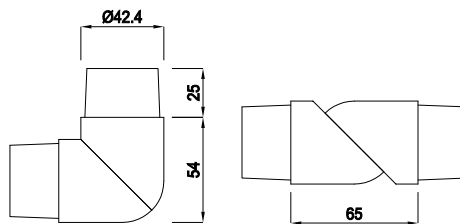

Equerre à 45°

No. Cde	Tube	1 – 24 Pces	25 – 99 Pces	100 – 199 Pces	ab 200 Pces
126562	33.7 x 2 mm	15.50	14.00	13.00	Prix sur demande
126563	42.4 x 2 mm	20.00	18.50	17.50	



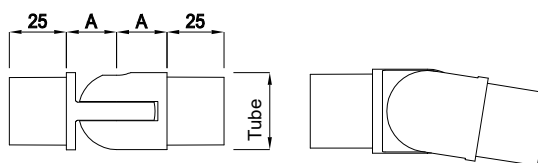
Articulation amovible pour tubes

No. Cde	poste / tube longitudinal	1 – 24 Pces	25 – 99 Pces	100 – 199 Pces	ab 200 Pces
136152	42.4 / 33.7 x 2 mm	16.00	14.50	13.50	Prix sur demande



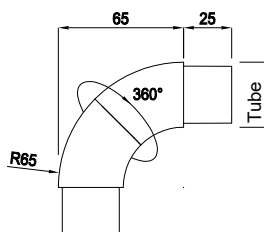
Raccord articulé amovible 90° - 180°

No. Cde	Tube	1 – 24 Pces	25 – 99 Pces	100 – 199 Pces	ab 200 Pces
136060	42.4 x 2 mm	25.00	23.00	21.00	Prix sur demande



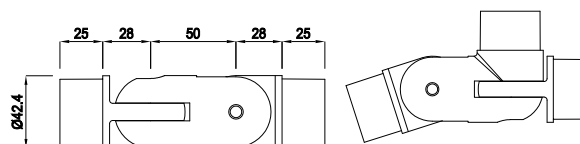
Raccord articulé à une articulation

No. Cde	Tube	A	1 – 24 Pces	25 – 99 Pces	100 – 199 Pces	ab 200 Pces
126567	33.7 x 2 mm	22 mm	13.50	12.50	11.50	Prix sur demande
126568	42.4 x 2 mm	27 mm	17.50	16.50	15.50	



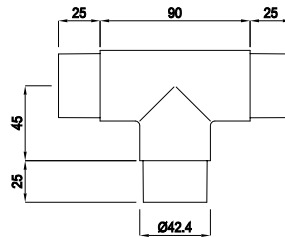
Coude réglable sur 360°

No. Cde	Tube	1 – 24 Pces	25 – 99 Pces	100 – 199 Pces	ab 200 Pces
126805	33.7 x 2 mm	24.00	22.00	20.00	Prix sur demande
126572	42.4 x 2 mm	26.00	24.00	22.00	



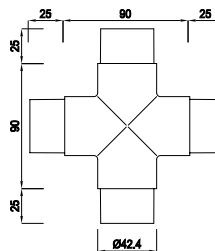
Raccord articulé à deux articulations

No. Cde	Tube	1 – 24 Pces	25 – 99 Pces	100 – 199 Pces	ab 200 Pces
126569	42.4 x 2 mm	43.00	40.00	38.00	Prix sur demande



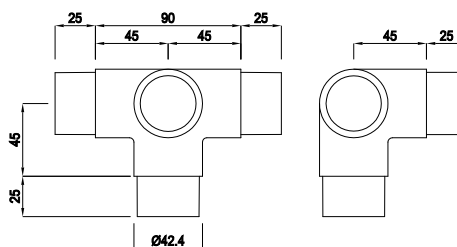

Raccord en T

No. Cde	Tube	1 – 24 Pces	25 – 99 Pces	100 – 199 Pces	ab 200 Pces
126573	42.4 x 2 mm	24.00	22.00	20.00	Prix sur demande



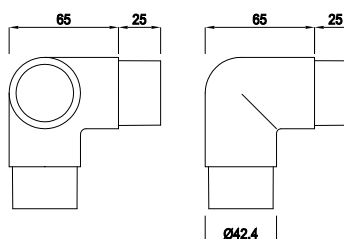
Raccord en croix

No. Cde	Tube	1 – 24 Pces	25 – 99 Pces	100 – 199 Pces	ab 200 Pces
126574	42.4 x 2 mm	29.50	26.50	24.50	Prix sur demande



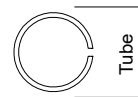
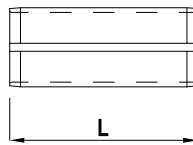
Racord en T avec un embranchement

No. Cde	Tube	1 – 24 Pces	25 – 99 Pces	100 – 199 Pces	ab 200 Pces
126575	42.4 x 2 mm	31.00	28.00	26.00	Prix sur demande



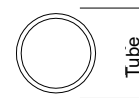
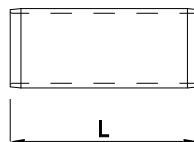
Equerre d'angle à 90°

No. Cde	Tube	1 – 24 Pces	25 – 99 Pces	100 – 199 Pces	ab 200 Pces
126566	42.4 x 2 mm	24.50	22.50	20.50	Prix sur demande



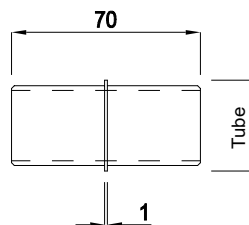
Raccord de liaison fendu

No. Cde	Tube / Longueur	1 – 24 Pces	25 – 99 Pces	100 – 199 Pces	ab 200 Pces
136014	26.9 x 2 mm / 60 mm	6.30	4.90	4.20	Prix sur de- mande
126825	33.7 x 2 mm / 70 mm	6.90	5.50	4.80	
126826	33.7 x 2 mm / 100 mm	7.40	6.00	5.30	
126827	42.4 x 2 mm / 70 mm	7.90	6.50	5.80	
126828	42.4 x 2 mm / 100 mm	8.40	7.00	6.30	
126829	48.3 x 2 mm / 80 mm	9.40	8.00	6.60	
136015	60.3 x 2 mm / 80 mm	11.40	10.00	8.60	



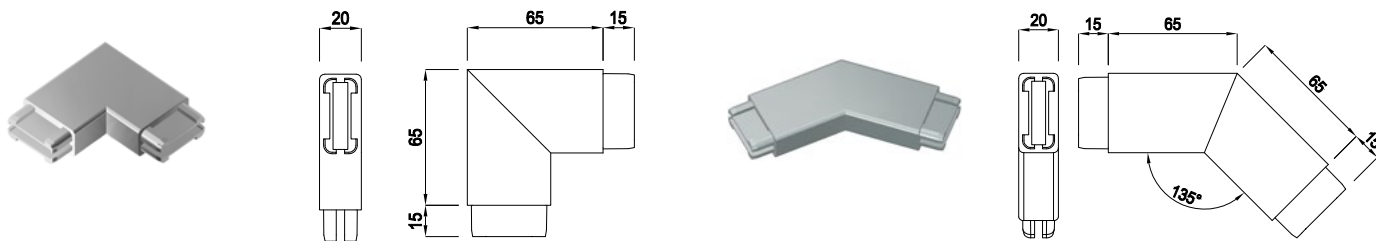
Raccord de liaison non fendu

No. Cde	Tube / Longueur	1 – 24 Pces	25 – 99 Pces	100 – 199 Pces	ab 200 Pces
136001	26.9 x 2 mm / 60 mm	6.30	4.90	4.20	Prix sur deman- de
126820	33.7 x 2 mm / 70 mm	6.90	5.50	4.80	
126821	33.7 x 2 mm / 100 mm	7.40	6.00	5.30	
126822	42.4 x 2 mm / 70 mm	7.90	6.50	5.80	
126823	42.4 x 2 mm / 100 mm	8.40	7.00	6.30	
126824	48.3 x 2 mm / 80 mm	9.40	8.00	6.60	
136000	60.3 x 2 mm / 80 mm	11.40	10.00	8.60	



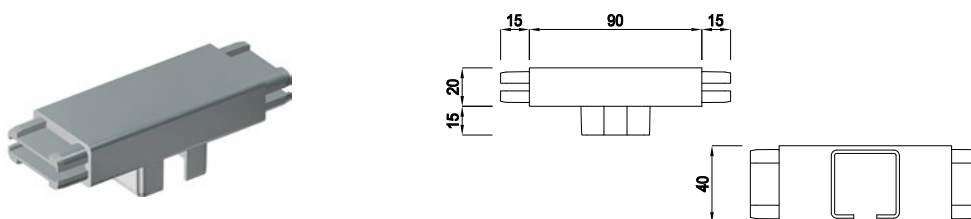
Raccord de liaison, avec collerette

No. Cde	Tube	1 – 24 Pces	25 – 99 Pces	100 – 199 Pces	ab 200 Pces
129752	33.7 x 2 mm	4.70	4.30	3.90	Prix sur demande
129753	42.4 x 2 mm	6.40	6.00	5.60	
129754	48.3 x 2 mm	6.60	6.20	5.80	



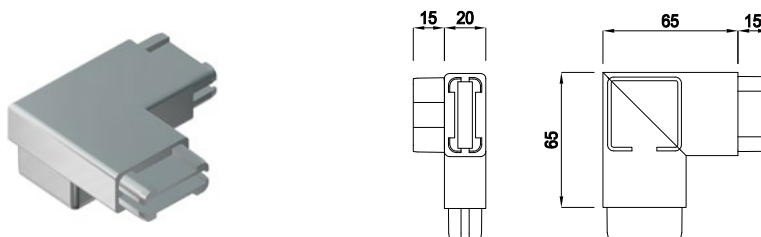
Equerre à 90° et 45° pour tube 40 x 20 x 2 mm

No. Cde	Angle	Tube	1 – 24 Pces	25 – 99 Pces	100 – 199 Pces	ab 200 Pces
137218	90°	40 x 20 x 2 mm	23.00	21.00	19.00	Prix sur demande
137319	45°	40 x 20 x 2 mm	24.00	22.00	20.00	




Equerre à 90° et 45° pour tube 40 x 20 x 2 mm

No. Cde	Tube	1 – 24 Pces	25 – 99 Pces	100 – 199 Pces	ab 200 Pces
137217	40 x 20 x 2 mm	23.00	21.00	19.00	Prix sur demande



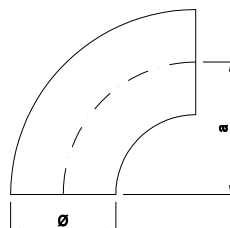

Equerre à 90° avec raccordement latéral pour tube 40 x 20 x 2 mm / poteau 40 x 40 x 2 mm

No. Cde	Tube	1 – 24 Pces	25 – 99 Pces	100 – 199 Pces	ab 200 Pces
137216	40 x 20 x 2 mm	23.00	21.00	19.00	Prix sur demande



Raccord de liaison avec collerette pour tube 40 x 20 x 2 mm

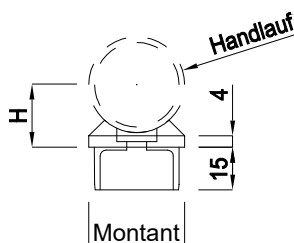
No. Cde	Tube	1 – 24 Pces	25 – 99 Pces	100 – 199 Pces	ab 200 Pces
137215	40 x 20 x 2 mm	14.00	12.00	10.00	Prix sur demande



Ø	a
21.3	38
26.9	38
33.7	38
42.4	48
48.3	57
60.3	76

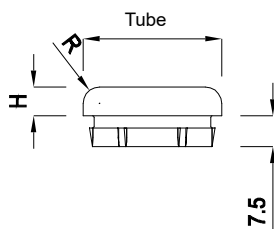
3D Coude à souder meulé / brut V4A 1.4404

No. Cde	Dimensions	Surface	1 – 24 Pces	25 – 99 Pces	100 – 199 Pces	ab 200 Pces
129542	Ø 21.3 x 2 mm	meulé	4.20	3.80	3.50	Prix sur demande
129543	Ø 26.9 x 2 mm	meulé				
129544	Ø 33.7 x 2 mm	meulé	6.50	5.00	4.50	
129545	Ø 42.4 x 2 mm	meulé	8.00	7.00	6.00	
129546	Ø 48.3 x 2 mm	meulé	10.00	9.00	8.00	
129547	Ø 60.3 x 2 mm	meulé	11.50	10.50	9.50	



Selle de raccordement

No. Cde	Montant	Support	H	1 – 24 Pces	25 – 99 Pces	100 – 199 Pces	ab 200 Pces
126806	26.9 x 2 mm	26.9 mm	18	7.00	6.00	5.00	Prix sur demande
126807	26.9 x 2 mm	33.7 mm	22				
126808	26.9 x 2 mm	42.4 mm	26				
126809	33.7 x 2 mm	33.7 mm	22				
126781	33.7 x 2 mm	42.4 mm	26				
126782	42.4 x 2 mm	42.4 mm	26				



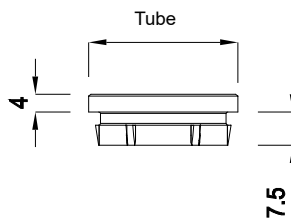
Tube	H	R
26.9	5	3
33.7	7	4
42.4	7	5
48.3	7	5
60.3	7	5

Bouchon creux, plat arrondi avec radius et barbillon

200 pièces / carton

No. Cde	Tube	1 – 24 Pces	25 – 99 Pces	100 – 199 Pces	ab 200 Pces
*126577	26.9 x 2 mm	2.50	2.10	1.70	Prix sur demande
126578	33.7 x 2 mm				
126579	42.4 x 2 mm				
126580	48.3 x 2 mm				
*126581	60.3 x 2 mm				

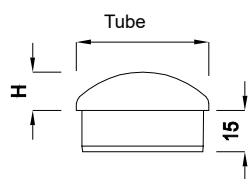
*Bouchon sans barbillon



Bouchon creux, plat avec biseau 0.5 mm et barbillon

200 pièces / carton

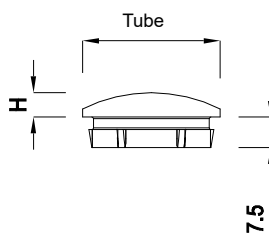
No. Cde	Tube	1 – 24 Pces	25 – 99 Pces	100 – 199 Pces	ab 200 Pces
137243	33.7 x 2 mm	2.40	2.00	1.60	Prix sur demande
137244	42.4 x 2 mm				



Bouchon creux, demi-rond arrondie

200 pièces / carton

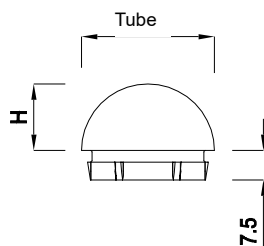
No. Cde	Tube	H	1 – 24 Pces	25 – 99 Pces	100 – 199 Pces	ab 200 Pces
126582	26.9 x 2 mm	8	2.85	2.45	1.95	Prix sur demande
126585	48.3 x 2 mm	14	3.20	2.80	2.40	
126586	60.3 x 2 mm	17	4.70	4.10	3.50	



Bouchon creux, demi-rond avec barbillon

200 pièces / carton

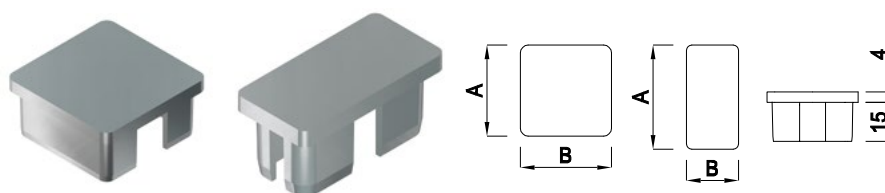
No. Cde	Tube	H	1 – 24 Pces	25 – 99 Pces	100 – 199 Pces	ab 200 Pces
137245	33.7 x 2 mm	6	2.40	2.00	1.60	Prix sur demande
137246	42.4 x 2 mm	6	2.60	2.20	1.80	
126583	33.7 x 2 mm	10	2.85	2.45	1.95	
126584	42.4 x 2 mm	12	2.60	2.20	1.80	



Bouchon creux, rond

200 pièces / carton

No. Cde	Tube	H	1 – 24 Pces	25 – 99 Pces	100 – 199 Pces	ab 200 Pces
126587	33.7 x 2 mm	16.9	3.70	3.30	2.90	Prix sur demande
126588	42.4 x 2 mm	21.2	3.90	3.50	3.10	



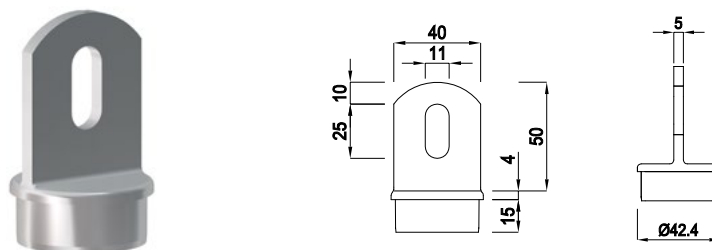
Bouchon carré / rectangulaire, creux

200 pièces / carton

No. Cde	Tube	1 – 24 Pces	25 – 99 Pces	100 – 199 Pces	ab 200 Pces
126589	20 x 20 x 2 mm	3.10	2.70	2.30	Prix sur demande
126590	30 x 30 x 2 mm	3.70	3.30	2.90	
126591	35 x 35 x 2 mm	3.90	3.50	3.10	
126592	40 x 40 x 2 mm				
136212	40 x 20 x 2 mm				

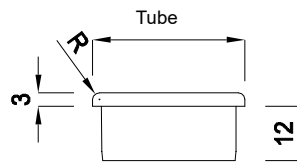

Majoration pour souder des bouchons carré / rectangulaire à des tubes

No. Cde	Prix par Pces
129051	6.00



Bouchon avec patte

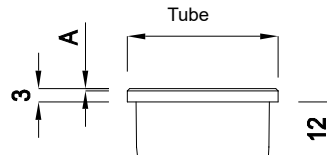

No. Cde	Tube	1 – 24 Pces	25 – 99 Pces	100 – 199 Pces	ab 200 Pces
126576	42.4 x 2 mm	11.00	10.00	9.00	Prix sur demande



Bouchon plat, plein, bord avec rayon et radius

100 pièces / carton

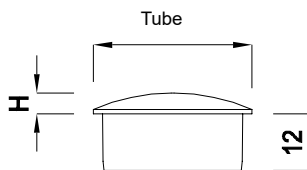
No. Cde	Tube	R	1 – 24 Pces	25 – 99 Pces	100 – 199 Pces	ab 200 Pces
129577	26.9 x 2 mm	1.5	2.80	2.40	2.00	Prix sur demande
129255	30.0 x 2 mm	1.5	3.50	3.10	2.70	
126791	33.7 x 2 mm	1.5				
126792	42.4 x 2 mm	2	4.20	3.80	3.40	
129578	48.3 x 2 mm	2	5.30	4.90	4.50	



Bouchon plat, plein, bord avec chanfrein et biseau

100 pièces / carton

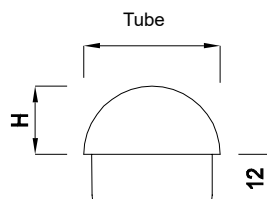
No. Cde	Tube	A	1 – 24 Pces	25 – 99 Pces	100 – 199 Pces	ab 200 Pces
129260	12.0 x 1.5 mm	0.5	1.80	1.40	1.00	Prix sur demande
129307	15.0 x 1.0 mm	0.5	2.00	1.60	1.20	
129261	15.0 x 1.5 mm	0.5				
129308	15.0 x 2.0 mm	0.5				
129262	20.0 x 1.5 mm	0.5	2.30	1.90	1.50	
129579	20.0 x 2.0 mm	0.5				
126914	21.3 x 2.0 mm	0.5				
129263	25.0 x 1.0 mm	1	2.80	2.40	2.00	
129580	25.0 x 2.0 mm	1				
126784	26.9 x 2.0 mm	1.3				
126785	33.7 x 2.0 mm	1.5	3.50	3.10	2.70	
126786	38.0 x 2.0 mm	1.8	5.80	5.40	5.00	
126787	40.0 x 2.0 mm	1.9	4.20	3.80	3.40	
126788	42.4 x 2.0 mm	2				
126789	48.3 x 2.0 mm	2.2				
126790	60.3 x 2.0 mm	2.9	8.30	7.90	7.50	



Bouchon demi-rond, plein

100 pièces / carton

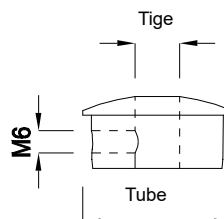

No. Cde	Tube	H	1 – 24 Pces	25 – 99 Pces	100 – 199 Pces	ab 200 Pces
129570	12.0 x 1.5 mm	1.7	2.00	1.60	1.20	Prix sur demande
129571	15.0 x 1.5 mm	2.2				
129572	15.0 x 2.0 mm	2.2				
129573	20.0 x 1.5 mm	2.9	2.30	1.90	1.50	
129574	20.0 x 2.0 mm	2.9				
126793	21.3 x 2.0 mm	3				
129258	25.0 x 1.5 mm	3.6	2.80	2.40	2.00	
129575	25.0 x 2.0 mm	3.6				
126794	26.9 x 2.0 mm	3.8				
126795	33.7 x 2.0 mm	4.8	3.50	3.10	2.70	
126796	38.0 x 2.0 mm	5.4	6.00	5.30	5.00	
126797	42.4 x 2.0 mm	6	4.20	3.80	3.40	
126798	48.3 x 2.0 mm	6.8	5.30	4.90	4.50	
126799	60.3 x 2.0 mm	8.5	8.80	8.40	8.00	



Bouchon rond, plein

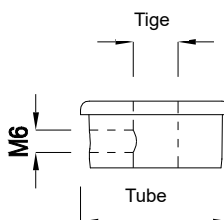
100 pièces / carton

No. Cde	Tube	H	1 – 24 Pces	25 – 99 Pces	100 – 199 Pces	ab 200 Pces
129576	26.9 x 2.0 mm	13.45	3.40	3.00	2.60	Prix sur demande
126800	33.7 x 2.0 mm	16.9	4.70	4.30	3.90	
126801	38.0 x 2.0 mm	19	5.80	5.40	5.00	
126802	42.4 x 2.0 mm	21.2	5.30	4.90	4.50	
126803	48.3 x 2.0 mm	24.2	9.30	8.90	8.50	
126804	60.3 x 2.0 mm	30.2	16.80	16.40	16.00	



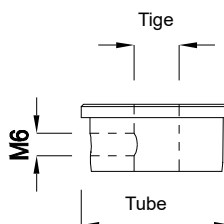
Bouchon demi-rond, plein, perçage Ø10 ou 12 mm et taraudage M6

No. Cde	Tube	Barre	1 – 24 Pces	25 – 99 Pces	100 – 199 Pces	ab 200 Pces
129760	33.7 x 2 mm	10 mm	3.90	3.50	3.10	Prix sur demande
129761	42.4 x 2 mm	10 mm	4.90	4.50	4.10	
129759	33.7 x 2 mm	12 mm	3.90	3.50	3.10	
129762	42.4 x 2 mm	12 mm	4.90	4.50	4.10	



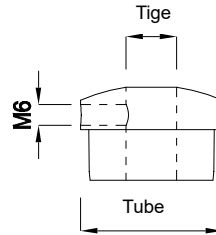

Bouchon plat, plein, bord avec rayon, perçage Ø10 ou 12 mm et taraudage M6

No. Cde	Tube	Barre	1 – 24 Pces	25 – 99 Pces	100 – 199 Pces	ab 200 Pces
129766	33.7 x 2 mm	10 mm	3.90	3.50	3.10	Prix sur demande
129764	42.4 x 2 mm	10 mm	4.90	4.50	4.10	
129765	33.7 x 2 mm	12 mm	3.90	3.50	3.10	
129763	42.4 x 2 mm	12 mm	4.90	4.50	4.10	



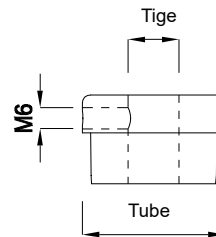
Bouchon plat, plein, bord avec chanfrein, perçage Ø10 ou 12 mm et taraudage M6

No. Cde	Tube	Barre	1 – 24 Pces	25 – 99 Pces	100 – 199 Pces	ab 200 Pces
129770	33.7 x 2 mm	10 mm	3.90	3.50	3.10	Prix sur demande
129768	42.4 x 2 mm	10 mm	4.90	4.50	4.10	
129769	33.7 x 2 mm	12 mm	3.90	3.50	3.10	
129767	42.4 x 2 mm	12 mm	4.90	4.50	4.10	



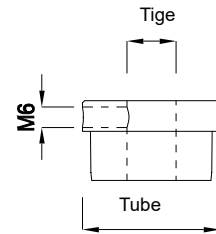
Bouchon plat, demi-rond, perçage Ø12 mm, taraudage M6

No. Cde	Tube	Barre	1 – 24 Pces	25 – 99 Pces	100 – 199 Pces	ab 200 Pces
129701	33.7 x 2 mm	12 mm	4.70	4.30	3.90	Prix sur demande
129702	42.4 x 2 mm	12 mm	6.00	5.60	5.20	



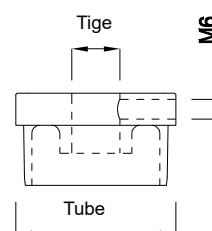
Bouchon plat, plein, bord avec rayon, biseauté, perçage Ø12 mm, taraudage M6

No. Cde	Tube	Barre	1 – 24 Pces	25 – 99 Pces	100 – 199 Pces	ab 200 Pces
129703	33.7 x 2 mm	12 mm	4.70	4.30	3.90	Prix sur demande
129704	42.4 x 2 mm	12 mm	6.00	5.60	5.20	



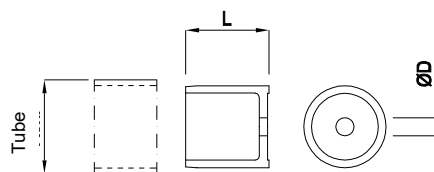
Bouchon plat, plein, bord avec chanfrein, biseauté, perçage Ø12 mm, taraudage M6

No. Cde	Tube	Barre	1 – 24 Pces	25 – 99 Pces	100 – 199 Pces	ab 200 Pces
129705	33.7 x 2 mm	12 mm	4.70	4.30	3.90	Prix sur demande
129706	42.4 x 2 mm	12 mm	6.00	5.60	5.20	



Bouchon carré avec taraudage M6

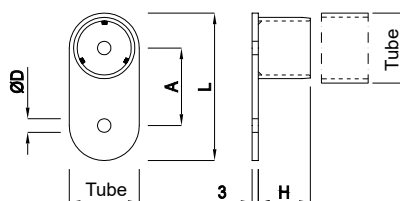
No. Cde	Tube	Barre	1 – 24 Pces	25 – 99 Pces	100 – 199 Pces	ab 200 Pces
137252	40 x 40 x 2 mm	12 mm	6.10	5.70	5.30	Prix sur demande



Tube	L	ØD
26.9	30	6.5
33.7	30	6.5
42.4	35	8.5
48.3	40	11

Raccord de base, à emboîter

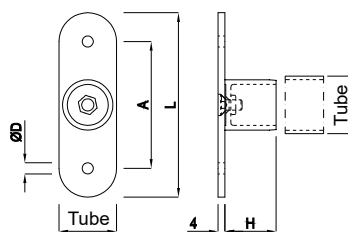

No. Cde	Tube	1 – 24 Pces	25 – 99 Pces	100 – 199 Pces	ab 200 Pces
126862	26.9 x 2 mm	4.20	3.80	3.40	Prix sur demande
126912	33.7 x 2 mm	4.70	4.30	3.90	
126913	42.4 x 2 mm	5.40	5.00	4.60	
126863	48.3 x 2 mm	6.80	6.40	6.00	



Tube	L	H	ØD	A
33.7	71	25	6.5	37.3
42.4	85	30	8.5	42.6
48.3	95	30	11	46.7

Raccord de base, à emboîter, avec plaque sur un côté

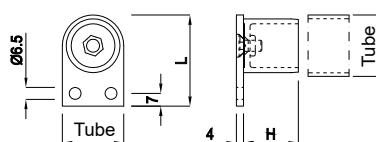
No. Cde	Tube	1 – 24 Pces	25 – 99 Pces	100 – 199 Pces	ab 200 Pces
126833	33.7 x 2 mm	8.00	7.00	6.00	Prix sur demande
126834	42.4 x 2 mm	8.50	7.50	6.50	
126835	48.3 x 2 mm	9.00	8.00	7.00	



Tube	L	H	ØD	A
33.7	108	30	6.5	74.3
42.4	127	35	8.5	84.6

Raccord de base, à emboîter, avec plaque sur deux côtés

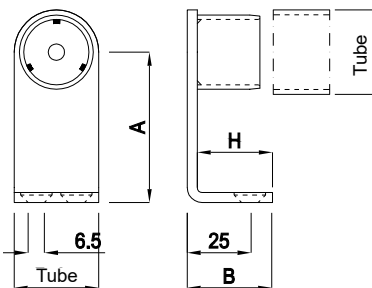
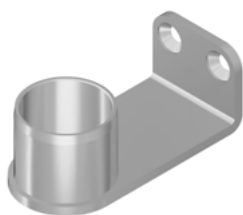
No. Cde	Tube	1 – 24 Pces	25 – 99 Pces	100 – 199 Pces	ab 200 Pces
126836	33.7 x 2 mm	8.00	7.00	6.00	Prix sur demande
126837	42.4 x 2 mm	8.50	7.50	6.50	



Tube	L	H
33.7	50	30
42.4	60	35

Raccord de base, à emboîter, avec plaque sur un côté

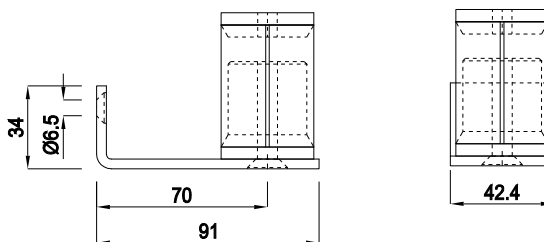
No. Cde	Tube	1 – 24 Pces	25 – 99 Pces	100 – 199 Pces	ab 200 Pces
126838	33.7 x 2 mm	7.50	6.50	5.50	Prix sur demande
126839	42.4 x 2 mm	8.00	7.00	6.00	



Tube	A	B	C	H
33.7	60	33.85	16	25
42.4	70	33.7	25	30

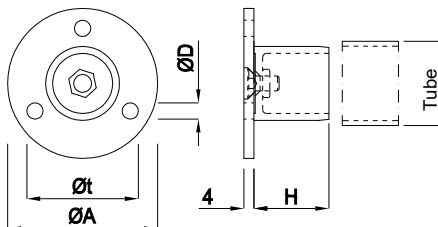
Raccord mural, à emboîter

No. Cde	Tube	1 – 24 Pces	25 – 99 Pces	100 – 199 Pces	ab 200 Pces
126593	33.7 x 2 mm	15.00	13.00	11.00	Prix sur demande
126594	42.4 x 2 mm	16.00	14.00	12.00	



Raccord de serrage à emboîter pour porte

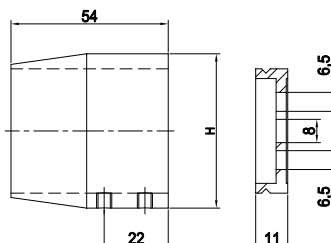
No. Cde	Tube	1 – 24 Pces	25 – 99 Pces	100 – 199 Pces	ab 200 Pces
128562	42.4 x 2 mm	21.00	19.50	18.00	Prix sur demande



Tube	ØA	ØD	H	Øt
26.9	60	6.5	30	44
33.7	60	6.5	30	44
33.7	80	8.5	30	64
42.4	80	8.5	35	64

Raccord de base, à emboîter

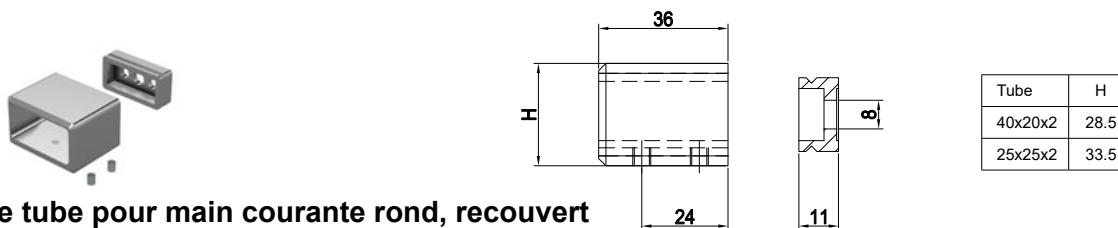
No. Cde	Tube	Ø A	1 – 24 Pces	25 – 99 Pces	100 – 199 Pces	ab 200 Pces
129569	26.9 x 2 mm	60 mm	8.00	7.00	6.00	Prix sur demande
126840	33.7 x 2 mm	60 mm	9.50	8.50	7.50	
126864	33.7 x 2 mm	80 mm	11.00	10.00	9.00	
126841	42.4 x 2 mm	80 mm	11.50	10.50	9.50	



Tube	H
26.9	37.5
33.7	44.5
42.4	53

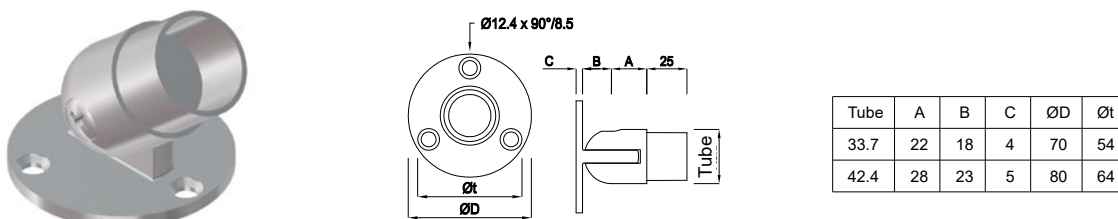
Segment de tube pour main courante rond, recouvert

No. Cde	Tube	1 – 24 Pces	25 – 99 Pces	100 – 199 Pces	ab 200 Pces
126920	26.9 x 2mm	9.00	8.00	7.00	Prix sur demande
126921	33.7 x 2mm	11.00	10.00	9.00	
126922	42.4 x 2mm	12.50	11.50	10.50	



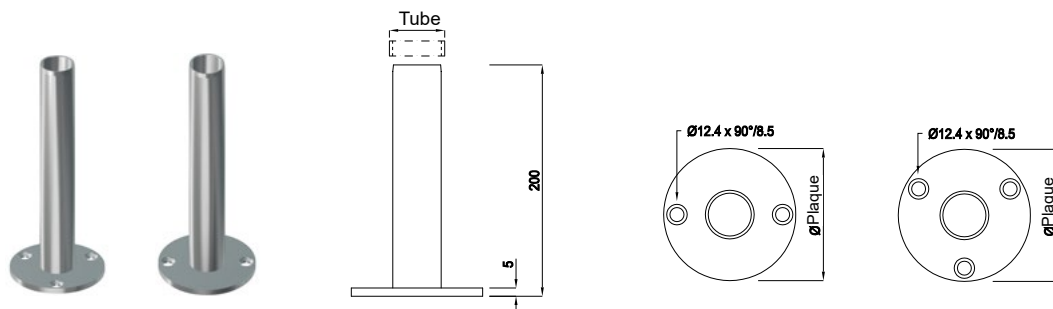
Segment de tube pour main courante rond, recouvert

No. Cde	Tube	1 – 24 Pces	25 – 99 Pces	100 – 199 Pces	ab 200 Pces
126926	25 x 25 x 2mm	9.00	8.00	7.00	Prix sur demande
126927	40 x 20 x 2mm	11.00	10.00	9.00	



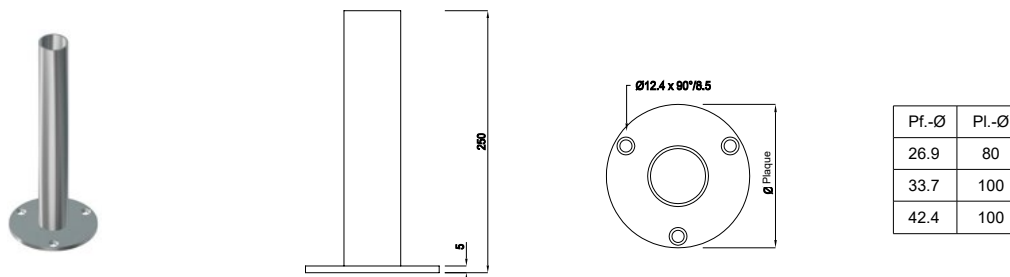
Raccord mural, oblique, à emboîter

No. Cde	Tube	1 – 24 Pces	25 – 99 Pces	100 – 199 Pces	ab 200 Pces
126595	33.7 x 2 mm	22.00	20.00	18.00	Prix sur demande
126596	42.4 x 2 mm	25.00	23.00	21.00	



Raccord de base, à emboîter pour tube Ø33.7 et 42.4 mm

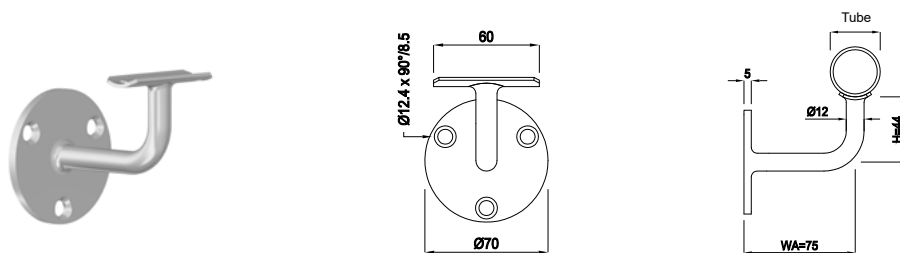
No. Cde	Tube	Ø Plaque	Trous	1 – 9 Pces	10 – 49 Pces	50 – 99 Pces	ab 100 Pces
128250	33.7 x 2 mm	80 mm	2	23.50	20.50	18.50	Prix sur demande
128251	33.7 x 2 mm	80 mm	3	24.00	21.00	19.00	
128252	42.4 x 2 mm	100 mm	2	24.50	21.50	19.50	
128253	42.4 x 2 mm	100 mm	3	25.00	22.00	20.00	



Poteau de parapet

No. Cde	Tube / Longueur	1 – 9 Pces	10 – 49 Pces	50 – 99 Pces	ab 100 Pces
127921	26.9 x 2 mm / 250 mm	28.00	25.00	24.00	Prix sur demande
127922	33.7 x 2 mm / 250 mm	30.00	27.00	26.00	
127923	42.4 x 2 mm / 250 mm	32.00	29.00	28.00	

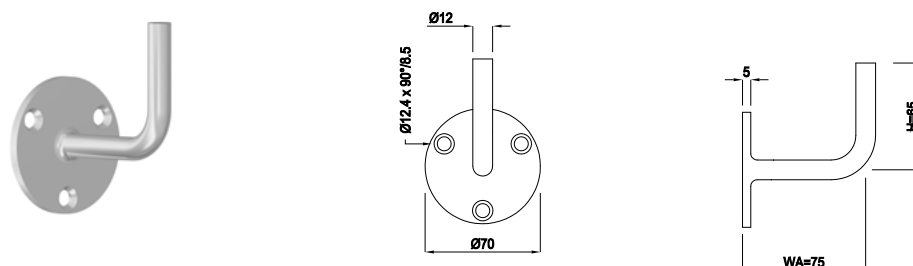
Prix pour poteau avec d'autres dimensions, sur demande



Support col de cygne, avec plaque de fixation fixe

40 pièces / carton

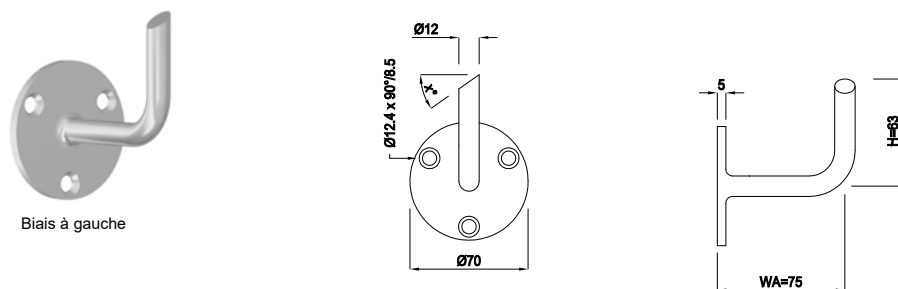
No. Cde	Tube	1 – 24 Pces	25 – 99 Pces	100 – 199 Pces	ab 200 Pces
126622	33.7 mm	9.00	8.00	7.00	Prix sur demande
126623	42.4 mm	9.00	8.00	7.00	



Support col de cygne, sans plaque de fixation

40 pièces / carton

No. Cde	1 – 24 Pces	25 – 99 Pces	100 – 199 Pces	ab 200 Pces
126624	10.50	8.50	6.50	Prix sur demande

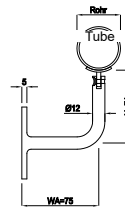
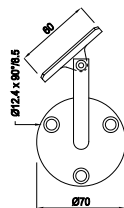


Support col de cygne, sans plaque de fixation, avec biais selon désir (Indiquer les angles à la commande)

40 pièces / carton

No. Cde	Pente	1 – 24 Pces	25 – 99 Pces	100 – 199 Pces	ab 200 Pces
126625	à gauche	13.50	11.50	9.50	Prix sur demande
126626	à droite				

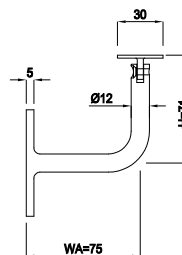
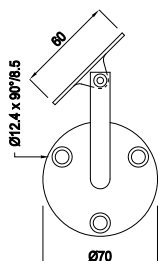
Mesures spéciales (WA, H) voir page 49



Support col de cygne, avec plaque de fixation articulée

40 pièces / carton

No. Cde	Tube	1 – 24 Pces	25 – 99 Pces	100 – 199 Pces	ab 200 Pces
126627	33.7 mm	12.50	10.50	8.50	Prix sur demande
126628	42.4 mm	13.00	11.00	9.00	
126629	48.3 mm	14.00	12.00	10.00	



Support col de cygne, avec plaque de fixation articulée

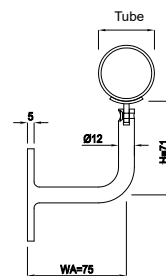
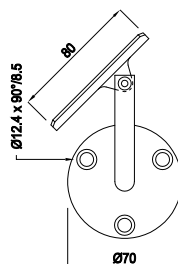
40 pièces / carton

No. Cde	Tube	1 – 24 Pces	25 – 99 Pces	100 – 199 Pces	ab 200 Pces
136006	Tube carré / rectangulaire	16.00	14.00	12.00	Prix sur demande

Motif de perforation diagonal droit



Biais à gauche



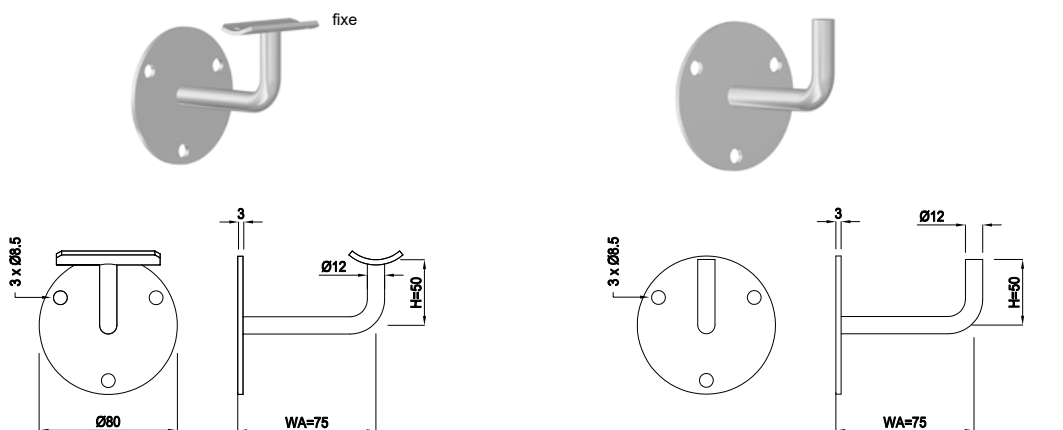
Support col de cygne, avec plaque de fixation articulée, décalée

40 pièces / carton

No. Cde	Tube	Biais	1 – 24 Pces	25 – 99 Pces	100 – 199 Pces	ab 200 Pces
136722	33.7 mm	à gauche	14.00	12.00	10.00	Prix sur demande
137198	33.7 mm	à droite				
136723	42.4 mm	à gauche	15.00	13.00	11.00	
137199	42.4 mm	à droite				
136724	48.3 mm	à gauche	16.00	14.00	12.00	
137200	48.3 mm	à droite				

Mesures spéciales (WA, H) voir page 49

Les consoles sont fabriquées selon les spécifications du client et ne peuvent pas être réutilisées.



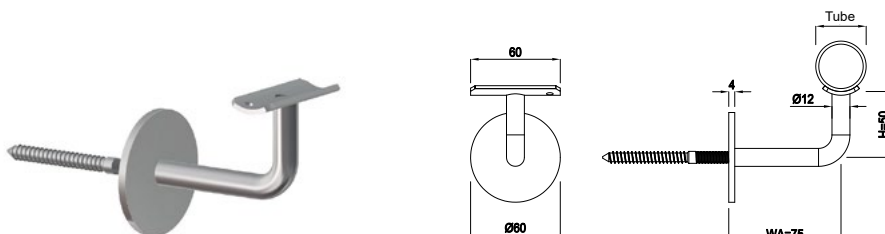
No. Cde	Barre	Tube
129882	12 mm	33.7 mm
129883	12 mm	42.4 mm
129884	12 mm	48.3 mm

No. Cde	Barre
129891	12 mm

Col de cygne, soudé, toutes exécutions

No. Cde	1 – 24 Pces	25 – 99 Pces	100 – 199 Pces	ab 200 Pces
Voir plus haut	22.50	20.50	18.50	Prix sur demande

Majoration pour les mesures spéciales (WA, H)				
No. Cde	1 – 24 Pces	25 – 99 Pces	100 – 199 Pces	ab 200 Pces
129030	7.00	6.00	5.50	Prix sur demande

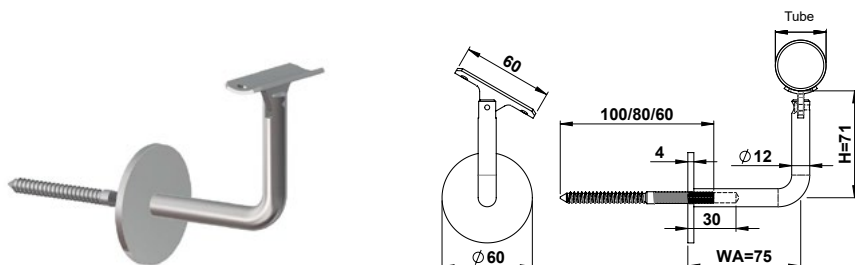


Support de col de cygne avec tige fileté M8 et plaque de fixation fixe

Mesures spéciales (WA, H) sur demande

No. Cde	Tube	1 – 24 Pces	25 – 99 Pces	100 – 199 Pces	ab 200 Pces
129621	33.7 mm	17.50	16.50	15.50	Prix sur demande
129622	42.4 mm	18.00	17.00	16.00	

Tige fileté M8 100/80/60 disponible



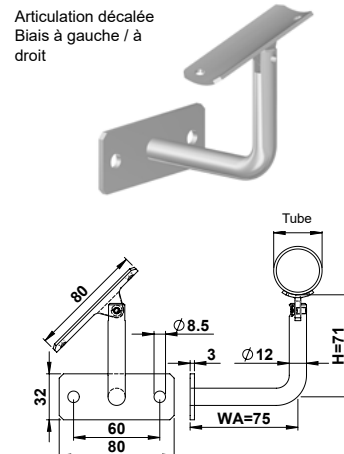
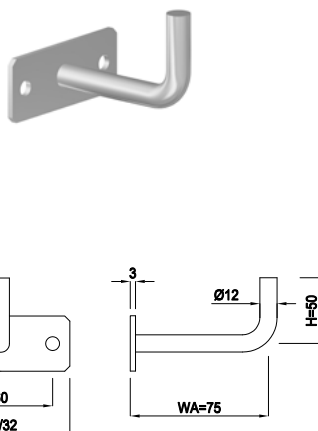
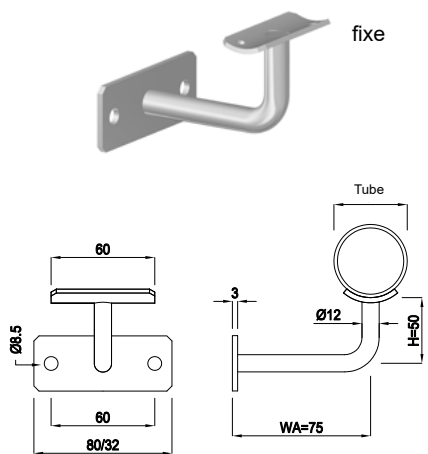
Support de col de cygne avec tige fileté M8 et plaque de fixation articulée

Mesures spéciales (WA, H) sur demande

No. Cde	Tube	1 – 24 Pces	25 – 99 Pces	100 – 199 Pces	ab 200 Pces
129623	33.7 mm	17.50	16.50	15.50	Prix sur demande
129624	42.4 mm	18.00	17.00	16.00	

Tige fileté M8 100/80/60 disponible

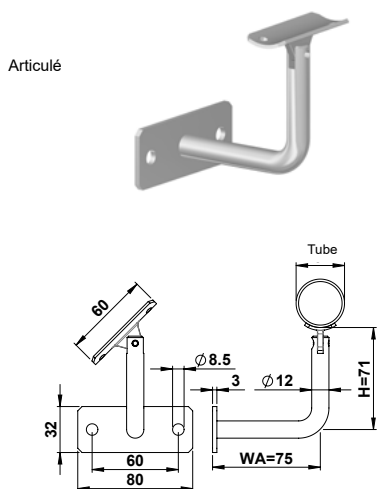
Les consoles sont fabriquées selon les spécifications du client et ne peuvent pas être réutilisées.



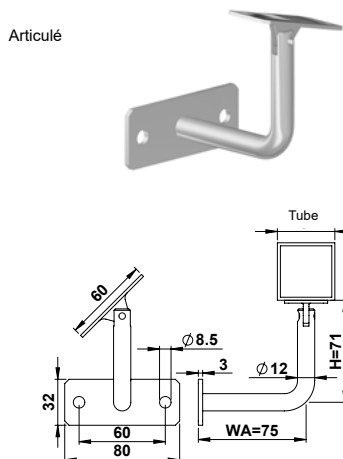
No. Cde	Barre	Tube
129818	12 mm	33.7 mm
129819	12 mm	42.4 mm
129820	12 mm	48.3 mm

No. Cde	Barre
129827	12 mm

No. Cde	Barre	Tube	Biais
136683	12 mm	33.7 mm	à gauche
136815	12 mm	42.4 mm	à gauche
136816	12 mm	48.3 mm	à gauche
137011	12 mm	33.7 mm	à droite
137015	12 mm	42.4 mm	à droite
137038	12 mm	48.3 mm	à droite



No. Cde	Barre	Tube
129833	12 mm	33.7 mm
129834	12 mm	42.4 mm
129835	12 mm	48.3 mm



No. Cde	Barre	Tube
136682	12 mm	Tube carré/ rectangulaire

Col de cygne, soudé, toutes exécutions

No. Cde	1 – 24 Pces	25 – 99 Pces	100 – 199 Pces	ab 200 Pces
Voir plus haut	22.50	20.50	18.50	Prix sur demande

Majoration pour les mesures spéciales (WA, H)				
No. Cde	1 – 24 Pces	25 – 99 Pces	100 – 199 Pces	ab 200 Pces
129030	7.00	6.00	5.50	Prix sur demande

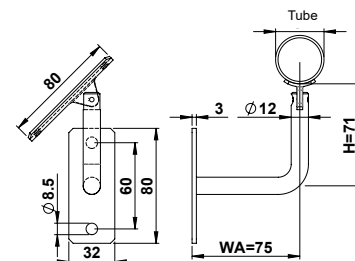
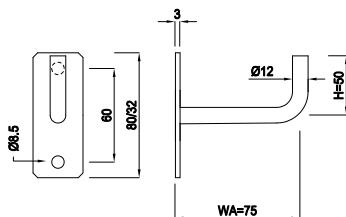
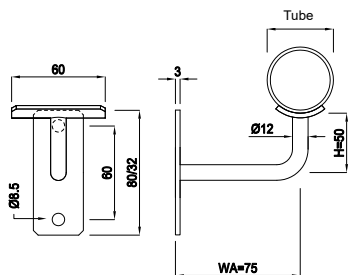
Les consoles sont fabriquées selon les spécifications du client et ne peuvent pas être réutilisées.



Fixe



Articulation décalée
Biais à gauche / à droite



No. Cde	Barre	Tube
129909	12 mm	33.7 mm
129910	12 mm	42.4 mm
129911	12 mm	48.3 mm

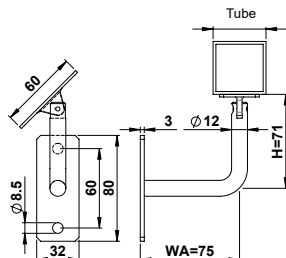
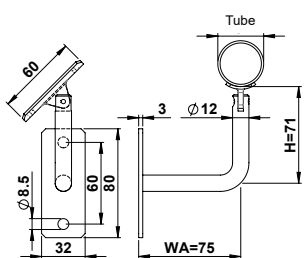
No. Cde	Barre
129925	12 mm

No. Cde	Barre	Tube	Biais
136685	12 mm	33.7 mm	à gauche
136817	12 mm	42.4 mm	à gauche
136818	12 mm	48.3 mm	à gauche
137187	12 mm	33.7 mm	à droite
137188	12 mm	42.4 mm	à droite
137189	12 mm	48.3 mm	à droite

Articulé



Articulé



No. Cde	Barre	Tube
129930	12 mm	33.7 mm
129931	12 mm	42.4 mm
129932	12 mm	48.3 mm

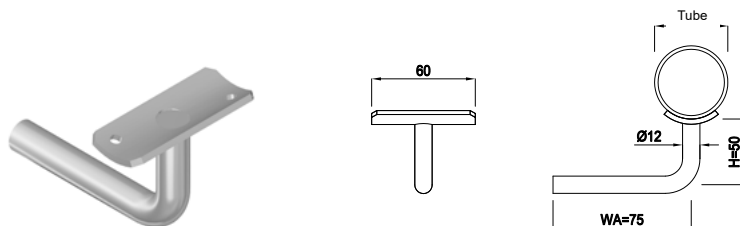
No. Cde	Barre	Tube
136684	12 mm	Tube carré/ rectangulaire

Col de cygne, soudé, toutes exécutions

No. Cde	1 – 24 Pces	25 – 99 Pces	100 – 199 Pces	ab 200 Pces
Voir plus haut	22.50	20.50	18.50	Prix sur demande

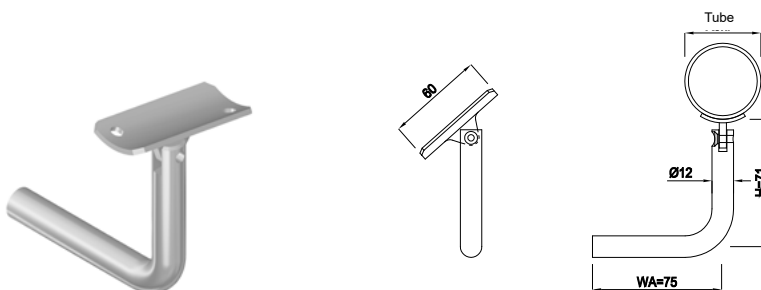
Majoration pour les mesures spéciales (WA, H)				
No. Cde	1 – 24 Pces	25 – 99 Pces	100 – 199 Pces	ab 200 Pces
129030	7.00	6.00	5.50	Prix sur demande

Les consoles sont fabriquées selon les spécifications du client et ne peuvent pas être réutilisées.



Col de cygne, avec plaque de fixation fixe

No. Cde	Tube	Barre Ø	1 – 24 Pces	25 – 99 Pces	100 – 199 Pces	ab 200 Pces
136175	33.7 mm	12 mm	13.00	11.00	9.00	Prix sur demande
136176	42.4 mm	12 mm				
136177	48.3 mm	12 mm				



Col de cygne, avec plaque de fixation articulée

No. Cde	Tube	1 – 24 Pces	25 – 99 Pces	100 – 199 Pces	ab 200 Pces
126630	33.7 mm	14.00	12.00	10.00	Prix sur demande
126631	42.4 mm	15.00	13.00	11.00	
126632	48.3 mm	16.00	14.00	12.00	

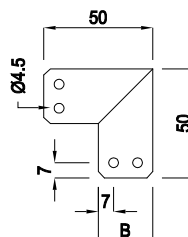
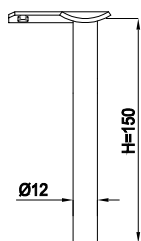


Col de cygne, sans plaque murale, sans plaque de fixation

No. Cde	Barre Ø	1 – 24 Pces	25 – 99 Pces	100 – 199 Pces	ab 200 Pces
127919	10 mm	3.60	3.10	2.90	Prix sur demande
127920	12 mm	4.10	3.60	3.40	

Majoration pour les mesures spéciales (WA, H)				
No. Cde	1 – 24 Pces	25 – 99 Pces	100 – 199 Pces	ab 200 Pces
129031	4.50	3.50	3.00	Prix sur demande
Majoration pour le filetage supplémentaire				
129032	Prix sur demande			

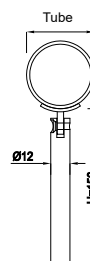
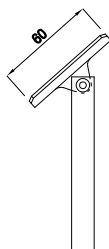
Les consoles sont fabriquées selon les spécifications du client et ne peuvent pas être réutilisées.



Plaque de fixation à 90° avec tige, exécution étroite

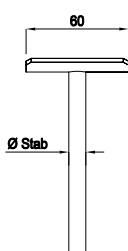
No. Cde	Tube	Largeur	1 – 24 Pces	25 – 99 Pces	100 – 199 Pces	ab 200 Pces
136016	33.7 mm	22 mm	14.00	12.00	10.00	Prix sur demande
136017	42.4 mm	25 mm				
*136018	48.3 mm	30 mm				

* sans trous de montage



Tige, avec plaque de fixation articulée

No. Cde	Tube	1 – 24 Pces	25 – 99 Pces	100 – 199 Pces	ab 200 Pces
126633	33.7 mm	15.00	13.00	11.00	Prix sur demande
126634	42.4 mm				
126635	48.3 mm				



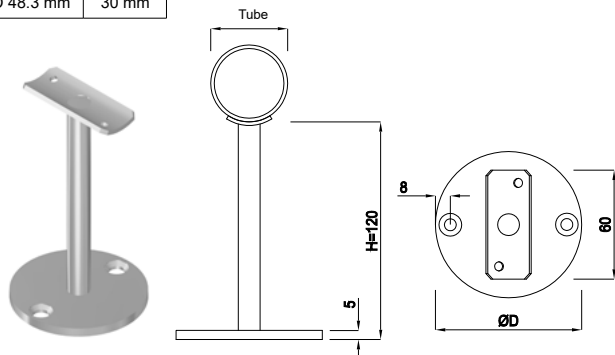
Tige, avec plaque de fixation fixe

No. Cde	Tube	Barre Ø	1 – 24 Pces	25 – 99 Pces	100 – 199 Pces	ab 200 Pces
127906	33.7 mm	10 mm	13.00	11.00	9.00	Prix sur demande
127907	42.4 mm	10 mm				
127909	48.3 mm	10 mm				
127914	33.7 mm	12 mm				
127915	42.4 mm	12 mm				
127916	48.3 mm	12 mm				

Majoration pour les mesures spéciales (H)						
No. Cde	1 – 24 Pces	25 – 99 Pces	100 – 199 Pces	ab 200 Pces		
129031	4.50	3.50	3.00	Prix sur demande		
Majoration pour le filetage supplémentaire						
129032	Prix sur demande					

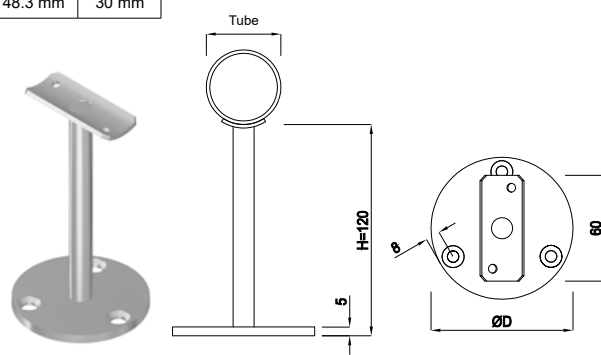
Les consoles sur pied ne peuvent pas être reprises.

Plaque de fixation	
Tube	Largeur
Ø 33.7 mm	20 mm
Ø 42.4 mm	25 mm
Ø 48.3 mm	30 mm

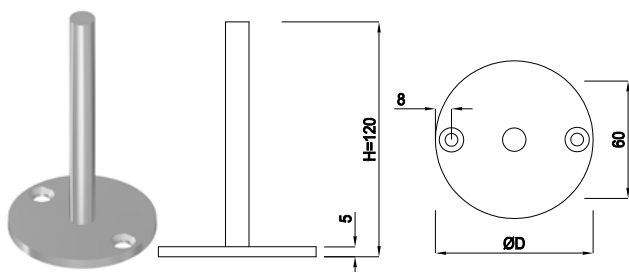


No. Cde	Barre	ØD	Tube
126710	12 mm	60 mm	33.7 mm
126711	12 mm	60 mm	42.4 mm
136822	12 mm	60 mm	48.3 mm
126712	12 mm	70 mm	33.7 mm
126713	12 mm	70 mm	42.4 mm
136823	12 mm	70 mm	48.3 mm
126714	12 mm	80 mm	33.7 mm
126715	12 mm	80 mm	42.4 mm
136824	12 mm	80 mm	48.3 mm

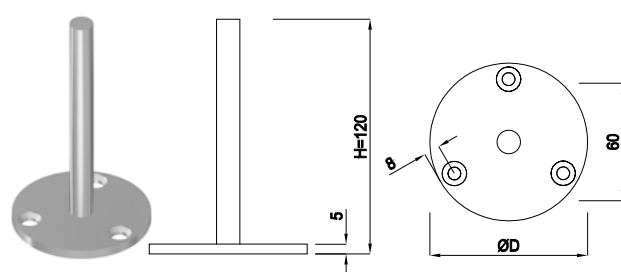
Plaque de fixation	
Tube	Largeur
Ø 33.7 mm	20 mm
Ø 42.4 mm	25 mm
Ø 48.3 mm	30 mm



No. Cde	Barre	ØD	Tube
126716	12 mm	60 mm	33.7 mm
126717	12 mm	60 mm	42.4 mm
136828	12 mm	60 mm	48.3 mm
126719	12 mm	70 mm	33.7 mm
136829	12 mm	70 mm	42.4 mm
126718	12 mm	70 mm	48.3 mm
136830	12 mm	80 mm	33.7 mm
126720	12 mm	80 mm	42.4 mm
126721	12 mm	80 mm	48.3 mm



No. Cde	Barre	ØD
127523	12 mm	60 mm
127524	12 mm	70 mm
127525	12 mm	80 mm



No. Cde	Barre	ØD
127526	12 mm	60 mm
127527	12 mm	70 mm
127528	12 mm	80 mm

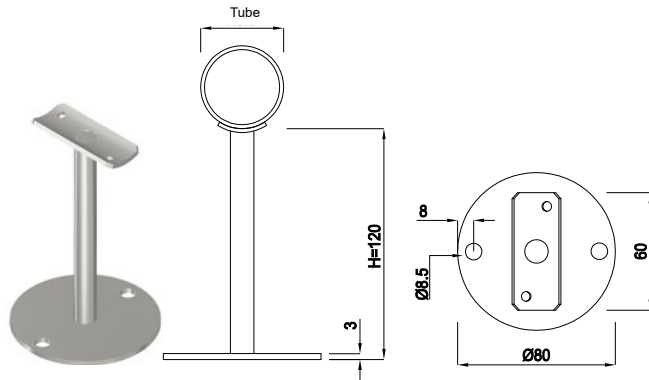
Support, soudé, toutes exécutions

No. Cde	1 – 24 Pces	25 – 99 Pces	100 – 199 Pces	ab 200 Pces
Voir plus haut	21.50	19.50	17.50	Prix sur demande

Majoration pour les mesures spéciales (H)				
No. Cde	1 – 24 Pces	25 – 99 Pces	100 – 199 Pces	ab 200 Pces
129044	4.50	3.50	3.00	Prix sur demande

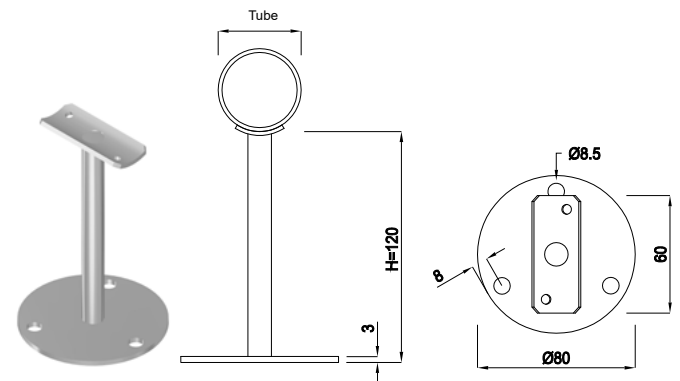
Les consoles sur pied ne peuvent pas être reprises.

Plaque de fixation	
Tube	Largeur
Ø 33.7 mm	20 mm
Ø 42.4 mm	25 mm
Ø 48.3 mm	30 mm

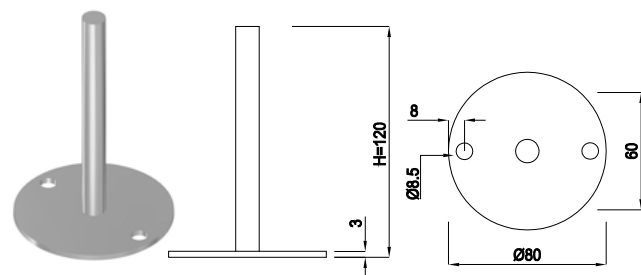


No. Cde	Barre	Tube
129866	12 mm	33.7 mm
129867	12 mm	42.4 mm
129868	12 mm	48.3 mm

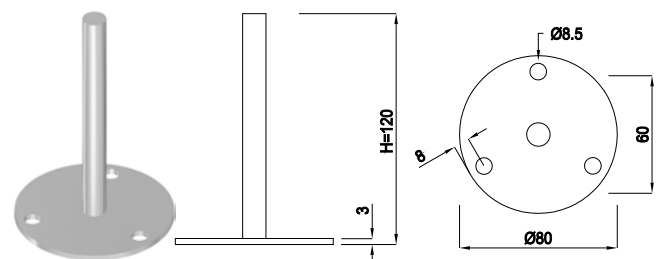
Plaque de fixation	
Tube	Largeur
Ø 33.7 mm	20 mm
Ø 42.4 mm	25 mm
Ø 48.3 mm	30 mm



No. Cde	Barre	Tube
129869	12 mm	33.7 mm
129870	12 mm	42.4 mm
129871	12 mm	48.3 mm



No. Cde	Barre
129872	12 mm



No. Cde	Barre
129873	12 mm

Support, soudé, toutes exécutions

No. Cde	1 – 24 Pces	25 – 99 Pces	100 – 199 Pces	ab 200 Pces
Voir plus haut	18.00	16.00	14.00	Prix sur demande

Majoration pour les mesures spéciales (H)				
No. Cde	1 – 24 Pces	25 – 99 Pces	100 – 199 Pces	ab 200 Pces
129044	4.50	3.50	3.00	Prix sur demande

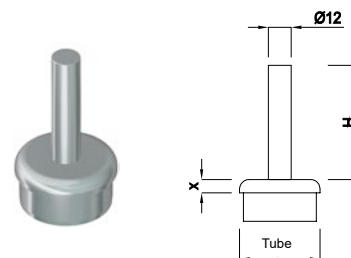
Les consoles à clipser ne peuvent pas être reprises.

Toutes les pièces de la main courante en INOX (Tube balustrade, pièces étirées, etc.) doivent être nettoyées proprement après l'installation avec un agent de nettoyage pour l'acier INOX.

Si cela n'est pas fait à l'extérieur, l'eau sale s'accumule sur les capuchons droits des consoles et peut provoquer des taches de rouille avec le temps.

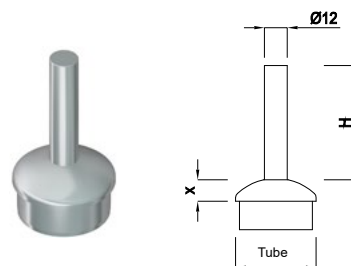
Support de main-courante, plat, sans plaque de fixation

No. Cde					
Tube	H= 50 mm	H= 80 mm	H= 100 mm	H= 150 mm	X
26.9 x 2 mm	126694	136235	136236	136237	5 mm
33.7 x 2 mm	126695	136238	136239	136240	7 mm
42.4 x 2 mm	126696	136241	136242	136243	7 mm
48.3 x 2 mm	126697	136244	136245	136246	7 mm
60.3 x 2 mm	126698	136247	136248	136249	7 mm



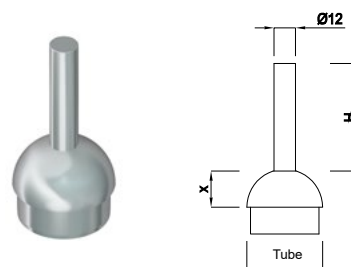
Support de main-courante, demi-rond, sans plaque de fixation

No. Cde					
Tube	H= 50 mm	H= 80 mm	H= 100 mm	H= 150 mm	X
26.9 x 2 mm	126699	136250	136251	136252	7 mm
33.7 x 2 mm	126700	136253	136254	136255	9.2 mm
42.4 x 2 mm	126701	136256	136257	136258	11.5 mm
48.3 x 2 mm	126702	136259	136260	136261	13.4 mm
60.3 x 2 mm	126703	136262	136263	136264	16.5 mm



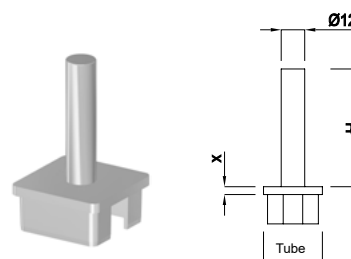
Support de main-courante, rond, sans plaque de fixation

No. Cde					
Tube	H= 50 mm	H= 80 mm	H= 100 mm	H= 150 mm	X
33.7 x 2 mm	126704	136265	136266	136267	15.8 mm
42.4 x 2 mm	126705	136268	136269	136270	20.2 mm



Support de main-courante, rond, sans plaque de fixation

No. Cde					
Tube	H= 50 mm	H= 80 mm	H= 100 mm	H= 150 mm	X
20 x 20 x 2 mm	126706	136271	136272	136273	4 mm
30 x 30 x 2 mm	126707	136274	136275	136276	4 mm
35 x 35 x 2 mm	126708	136277	136278	136279	4 mm
40 x 40 x 2 mm	126709	136280	136281	136282	4 mm



Tube	1 – 24 Pces	25 – 99 Pces	100 – 199 Pces	ab 200 Pces
26.9 x 2 mm	12.50	10.50	8.50	Prix sur demande
33.7 x 2 mm				
42.4 x 2 mm				
48.3 x 2 mm				
60.3 x 2 mm				
20 x 20 x 2 mm	12.50	10.50	8.50	Prix sur demande
30 x 30 x 2 mm				
35 x 35 x 2 mm				
40 x 40 x 2 mm				

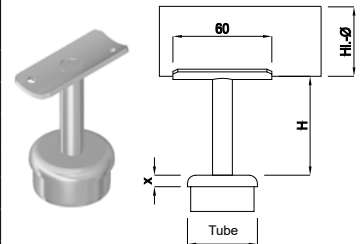
Majoration pour les mesures spéciales des supports (différent d'une hauteur standard 50, 80, 100, 150 mm)				
No. Cde	1 – 24 Pces	25 – 99 Pces	100 – 199 Pces	ab 200 Pces
129043	4.50	3.50	3.00	Prix sur demande

Majoration pour souder des supports à des tubes		
No. Cde	Prix par Pces	
129051	support carré / rectangulaire	6.00
129053	support rond	7.00

Voir les instructions de nettoyage p. 56

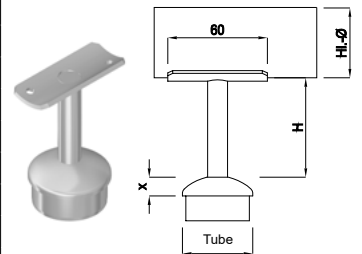
Support de main-courante, plat, avec plaque de fixation courbée

No. Cde						
Tube	Support	H= 50 mm	H= 80 mm	H= 100 mm	H= 150 mm	X
33.7 x 2 mm	33.7 mm	126667	136283	136284	136285	7 mm
33.7 x 2 mm	42.4 mm	126668	136286	136287	136288	7 mm
33.7 x 2 mm	48.3 mm	126669	136289	136290	136291	7 mm
42.4 x 2 mm	33.7 mm	129798	136292	136293	136294	7 mm
42.4 x 2 mm	42.4 mm	126670	136295	136296	136297	7 mm
42.4 x 2 mm	48.3 mm	126671	136298	136299	136300	7 mm
48.3 x 2 mm	33.7 mm	129799	136301	136302	136303	7 mm
48.3 x 2 mm	42.4 mm	129800	136304	136305	136306	7 mm
48.3 x 2 mm	48.3 mm	126672	136307	136308	136309	7 mm



Support de main-courante, demi-rond, avec plaque de fixation courbée

No. Cde						
Tube	Support	H= 50 mm	H= 80 mm	H= 100 mm	H= 150 mm	X
33.7 x 2 mm	33.7 mm	126673	136328	136329	136330	9.2 mm
33.7 x 2 mm	42.4 mm	126674	136331	136332	136333	9.2 mm
33.7 x 2 mm	48.3 mm	126675	136334	136335	136336	9.2 mm
42.4 x 2 mm	33.7 mm	129801	136337	136338	136339	11.5 mm
42.4 x 2 mm	42.4 mm	126676	136340	136341	136342	11.5 mm
42.4 x 2 mm	48.3 mm	126677	136343	136344	136345	11.5 mm
48.3 x 2 mm	33.7 mm	129802	136346	136347	136348	13.4 mm
48.3 x 2 mm	42.4 mm	129803	136349	136350	136351	13.4 mm
48.3 x 2 mm	48.3 mm	126678	136352	136353	136354	13.4 mm



Tube	1 – 24 Pces	25 – 99 Pces	100 – 199 Pces	ab 200 Pces
33.7 x 2 mm	17.00	15.00	13.00	Prix sur demande
42.4 x 2 mm				
48.3 x 2 mm				

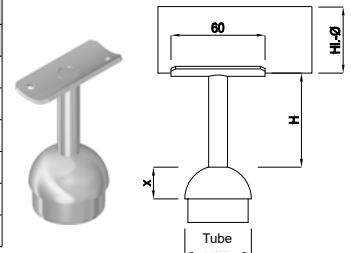
Majoration pour les mesures spéciales des supports (différent d'une hauteur standard 50, 80, 100, 150 mm)				
No. Cde	1 – 24 Pces	25 – 99 Pces	100 – 199 Pces	ab 200 Pces
129043	4.50	3.50	3.00	Prix sur demande

Majoration pour souder des supports à des tubes		
No. Cde	Prix par Pces	
129051	support carré / rectangulaire	6.00
129053	support rond	7.00

Voir les instructions de nettoyage p. 56

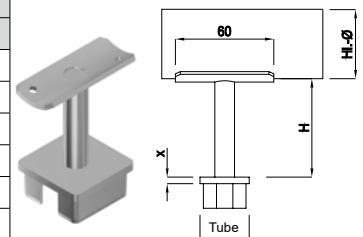
Support de main-courante, rond, avec plaque de fixation courbée

No. Cde						
Tube	Support	H= 50 mm	H= 80 mm	H= 100 mm	H= 150 mm	X
33.7 x 2 mm	33.7 mm	126679	136310	136311	136312	15.8 mm
33.7 x 2 mm	42.4 mm	126680	136313	136314	136315	15.8 mm
33.7 x 2 mm	48.3 mm	126681	136316	136317	136318	15.8 mm
42.4 x 2 mm	33.7 mm	129804	136319	136320	136321	20.2 mm
42.4 x 2 mm	42.4 mm	126682	136322	136323	136324	20.2 mm
42.4 x 2 mm	48.3 mm	126683	136325	136326	136327	20.2 mm



Support de main-courante, carré, avec plaque de fixation courbée

No. Cde						
Tube	Support	H= 50 mm	H= 80 mm	H= 100 mm	H= 150 mm	X
20 x 20 x 2 mm	33.7 mm	126684	136355	136356	136357	4 mm
20 x 20 x 2 mm	42.4 mm	126685	136358	136359	136360	4 mm
20 x 20 x 2 mm	48.3 mm	126686	136361	136362	136363	4 mm
30 x 30 x 2 mm	33.7 mm	126687	136364	136365	136366	4 mm
30 x 30 x 2 mm	42.4 mm	126688	136367	136368	136369	4 mm
30 x 30 x 2 mm	48.3 mm	126689	136370	136371	136372	4 mm
35 x 35 x 2 mm	33.7 mm	129805	136373	136374	136375	4 mm
35 x 35 x 2 mm	42.4 mm	126690	136376	136377	136378	4 mm
35 x 35 x 2 mm	48.3 mm	126691	136379	136380	136381	4 mm
40 x 40 x 2 mm	33.7 mm	129806	136382	136383	136384	4 mm
40 x 40 x 2 mm	42.4 mm	126692	136385	136386	136387	4 mm
40 x 40 x 2 mm	48.3 mm	126693	136388	136389	136390	4 mm



Tube	1 – 24 Pces	25 – 99 Pces	100 – 199 Pces	ab 200 Pces
33.7 x 2 mm	17.00	15.00	13.00	Prix sur demande
42.4 x 2 mm				
20 x 20 x 2 mm				
30 x 30 x 2 mm				
35 x 35 x 2 mm				
40 x 40 x 2 mm				

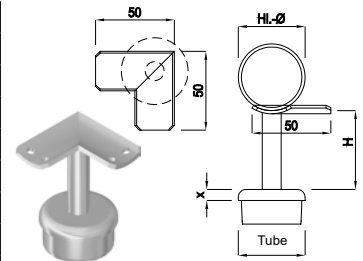
Majoration pour les mesures spéciales des supports (différent d'une hauteur standard 50, 80, 100, 150 mm)				
No. Cde	1 – 24 Pces	25 – 99 Pces	100 – 199 Pces	ab 200 Pces
129043	4.50	3.50	3.00	Prix sur demande

Majoration pour souder des supports à des tubes		
No. Cde	Prix par Pces	
129051	support carré / rectangulaire	6.00
129053	support rond	7.00

Voir les instructions de nettoyage p. 56

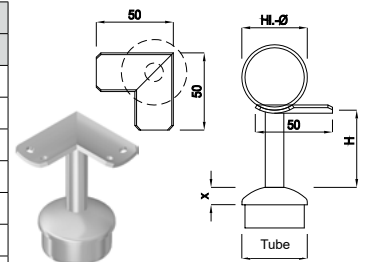
Support de main-courante, plat, avec plaque de fixation à 90°

No. Cde						
Tube	Support	H= 50 mm	H= 80 mm	H= 100 mm	H= 150 mm	X
33.7 x 2 mm	33.7 mm	129957	136499	136500	136501	7 mm
33.7 x 2 mm	42.4 mm	129958	136502	136503	136504	7 mm
33.7 x 2 mm	48.3 mm	129959	136505	136506	136507	7 mm
42.4 x 2 mm	33.7 mm	129960	136508	136509	136510	7 mm
42.4 x 2 mm	42.4 mm	129961	136511	136512	136513	7 mm
42.4 x 2 mm	48.3 mm	129962	136514	136515	136516	7 mm
48.3 x 2 mm	33.7 mm	129963	136517	136518	136519	7 mm
48.3 x 2 mm	42.4 mm	129964	136520	136521	136522	7 mm
48.3 x 2 mm	48.3 mm	129965	136523	136524	136525	7 mm



Support de main-courante, demi-rond, avec plaque de fixation à 90°

No. Cde						
Tube	Support	H= 50 mm	H= 80 mm	H= 100 mm	H= 150 mm	X
33.7 x 2 mm	33.7 mm	129966	136526	136527	136528	9.2 mm
33.7 x 2 mm	42.4 mm	129967	136529	136530	136531	9.2 mm
33.7 x 2 mm	48.3 mm	129968	136532	136533	136534	9.2 mm
42.4 x 2 mm	33.7 mm	129969	136535	136536	136537	11.5 mm
42.4 x 2 mm	42.4 mm	129970	136538	136539	136540	11.5 mm
42.4 x 2 mm	48.3 mm	129971	136541	136542	136543	11.5 mm
48.3 x 2 mm	33.7 mm	129972	136544	136545	136546	13.4 mm
48.3 x 2 mm	42.4 mm	129973	136547	136548	136549	13.4 mm
48.3 x 2 mm	48.3 mm	129974	136550	136551	136552	13.4 mm



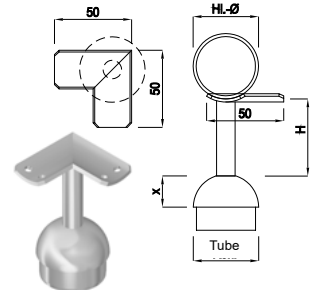
Tube	1 – 24 Pces	25 – 99 Pces	100 – 199 Pces	ab 200 Pces
33.7 x 2 mm	17.50	15.50	13.50	Prix sur demande
42.4 x 2 mm				
48.3 x 2 mm				

Majoration pour les mesures spéciales des supports (différent d'une hauteur standard 50, 80, 100, 150 mm)				
No. Cde	1 – 24 Pces	25 – 99 Pces	100 – 199 Pces	ab 200 Pces
129043	4.50	3.50	3.00	Prix sur demande
Majoration pour souder des supports à des tubes				
No. Cde	support carré / rectangulaire		Prix par Pces	
129051	support carré / rectangulaire		6.00	
129053	support rond		7.00	

Voir les instructions de nettoyage p. 56

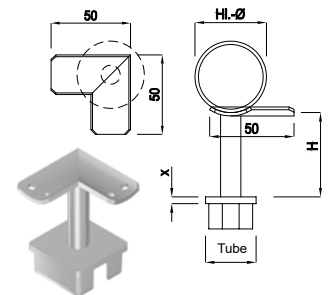
Support de main-courante, rond, avec plaque de fixation d`angle à 90°

No. Cde						
Tube	Support	H= 50 mm	H= 80 mm	H= 100 mm	H= 150 mm	X
33.7 x 2 mm	33.7 mm	129975	136553	136554	136555	15.8 mm
33.7 x 2 mm	42.4 mm	129976	136556	136557	136558	15.8 mm
33.7 x 2 mm	48.3 mm	129977	136559	136560	136561	15.8 mm
42.4 x 2 mm	33.7 mm	129978	136562	136563	136564	20.2 mm
42.4 x 2 mm	42.4 mm	129979	136565	136566	136567	20.2 mm
42.4 x 2 mm	48.3 mm	129980	136568	136569	136570	20.2 mm



Support de main-courante, carré, avec plaque de fixation d`angle à 90°

No. Cde						
Tube	Support	H= 50 mm	H= 80 mm	H= 100 mm	H= 150 mm	X
20 x 20 x 2 mm	33.7 mm	129984	136571	136572	136573	4 mm
20 x 20 x 2 mm	42.4 mm	129985	136574	136575	136576	4 mm
20 x 20 x 2 mm	48.3 mm	129986	136577	136578	136579	4 mm
30 x 30 x 2 mm	33.7 mm	129987	136580	136581	136582	4 mm
30 x 30 x 2 mm	42.4 mm	129988	136583	136584	136585	4 mm
30 x 30 x 2 mm	48.3 mm	129989	136586	136587	136588	4 mm
35 x 35 x 2 mm	33.7 mm	129990	136589	136590	136591	4 mm
35 x 35 x 2 mm	42.4 mm	129991	136592	136593	136594	4 mm
35 x 35 x 2 mm	48.3 mm	129992	136595	136596	136597	4 mm
40 x 40 x 2 mm	33.7 mm	129993	136598	136599	136600	4 mm
40 x 40 x 2 mm	42.4 mm	129994	136601	136602	136603	4 mm
40 x 40 x 2 mm	48.3 mm	129995	136604	136605	136606	4 mm



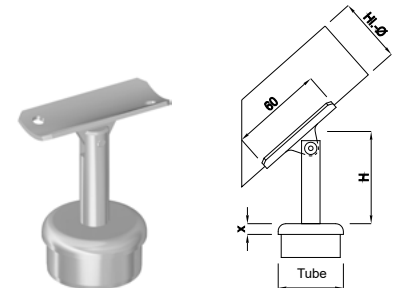
Tube	1 – 24 Pces	25 – 99 Pces	100 – 199 Pces	ab 200 Pces
33.7 x 2 mm	18.00	16.00	14.00	Prix sur demande
42.4 x 2 mm				
20 x 20 x 2 mm				
30 x 30 x 2 mm				
35 x 35 x 2 mm				
40 x 40 x 2 mm				

Majoration pour les mesures spéciales des supports (différent d'une hauteur standard 50, 80, 100, 150 mm)				
No. Cde	1 – 24 Pces	25 – 99 Pces	100 – 199 Pces	ab 200 Pces
129043	4.50	3.50	3.00	Prix sur demande
Majoration pour souder des supports à des tubes				
No. Cde	Prix par Pces			
129051	support carré / rectangulaire	6.00		
129053	support rond	7.00		

Voir les instructions de nettoyage p. 56

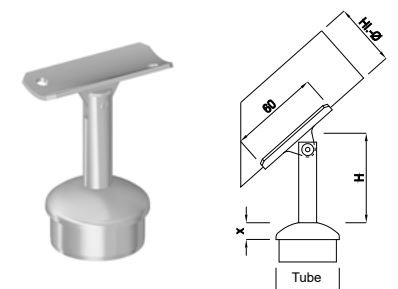
Support de main-courante, plat, avec plaque de fixation articulée, courbée

No. Cde					
Tube	Support	H= 50 mm	H= 80 mm	H= 100 mm	X
33.7 x 2 mm	33.7 mm	126640	136391	136392	7 mm
33.7 x 2 mm	42.4 mm	126641	136394	136395	7 mm
33.7 x 2 mm	48.3 mm	126642	136397	136398	7 mm
42.4 x 2 mm	33.7 mm	129807	136400	136401	7 mm
42.4 x 2 mm	42.4 mm	126643	136403	136404	7 mm
42.4 x 2 mm	48.3 mm	126644	136406	136407	7 mm
48.3 x 2 mm	33.7 mm	129808	136409	136410	7 mm
48.3 x 2 mm	42.4 mm	129809	136412	136413	7 mm
48.3 x 2 mm	48.3 mm	126645	136415	136416	7 mm



Support de main-courante, demi-rond, avec plaque de fixation articulée, courbée

No. Cde					
Tube	Support	H= 50 mm	H= 80 mm	H= 100 mm	X
33.7 x 2 mm	33.7 mm	126646	136418	136419	9.2 mm
33.7 x 2 mm	42.4 mm	126647	136421	136422	9.2 mm
33.7 x 2 mm	48.3 mm	126648	136424	136425	9.2 mm
42.4 x 2 mm	33.7 mm	129810	136427	136428	11.5 mm
42.4 x 2 mm	42.4 mm	126649	136430	136431	11.5 mm
42.4 x 2 mm	48.3 mm	126650	136433	136434	11.5 mm
48.3 x 2 mm	33.7 mm	129811	136436	136437	13.4 mm
48.3 x 2 mm	42.4 mm	129812	136439	136440	13.4 mm
48.3 x 2 mm	48.3 mm	126651	136442	136443	13.4 mm



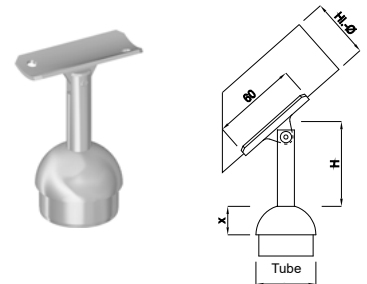
Tube	1 – 24 Pces	25 – 99 Pces	100 – 199 Pces	ab 200 Pces
33.7 x 2 mm	17.50	15.50	13.50	Prix sur demande
42.4 x 2 mm				
48.3 x 2 mm				

Majoration pour les mesures spéciales des supports (différent d'une hauteur standard 50, 80, 100mm)				
No. Cde	1 – 24 Pces	25 – 99 Pces	100 – 199 Pces	ab 200 Pces
129043	4.50	3.50	3.00	Prix sur demande
Majoration pour souder des supports à des tubes				
No. Cde	Prix par Pces			
129051	support carré / rectangulaire	6.00		
129053	support rond	7.00		

Voir les instructions de nettoyage p. 56

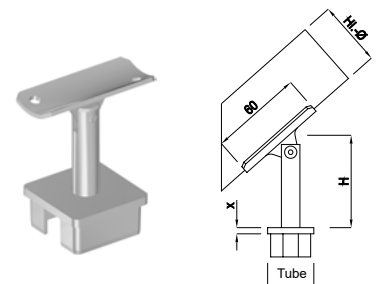
Support de main-courante, rond, avec plaque de fixation articulée, courbée

No. Cde					
Tube	Support	H= 50 mm	H= 80 mm	H= 100 mm	X
33.7 x 2 mm	33.7 mm	126652	136445	136446	15.8 mm
33.7 x 2 mm	42.4 mm	126653	136448	136449	15.8 mm
33.7 x 2 mm	48.3 mm	126654	136451	136452	15.8 mm
42.4 x 2 mm	33.7 mm	129813	136454	136455	20.2 mm
42.4 x 2 mm	42.4 mm	126655	136457	136458	20.2 mm
42.4 x 2 mm	48.3 mm	126656	136460	136461	20.2 mm



Support de main-courante, demi-rond, avec plaque de fixation articulée, décalée

No. Cde					
Tube	Support	H= 50 mm	H= 80 mm	H= 100 mm	X
20 x 20 x 2 mm	33.7 mm	126657	136463	136464	4 mm
20 x 20 x 2 mm	42.4 mm	126658	136466	136467	4 mm
20 x 20 x 2 mm	48.3 mm	126659	136469	136470	4 mm
30 x 30 x 2 mm	33.7 mm	126660	136472	136473	4 mm
30 x 30 x 2 mm	42.4 mm	126661	136475	136476	4 mm
30 x 30 x 2 mm	48.3 mm	126662	136478	136479	4 mm
35 x 35 x 2 mm	33.7 mm	129814	136481	136482	4 mm
35 x 35 x 2 mm	42.4 mm	126663	136484	136485	4 mm
35 x 35 x 2 mm	48.3 mm	126664	136487	136488	4 mm
40 x 40 x 2 mm	33.7 mm	129815	136490	136491	4 mm
40 x 40 x 2 mm	42.4 mm	126665	136493	136494	4 mm
40 x 40 x 2 mm	48.3 mm	126666	136496	136497	4 mm



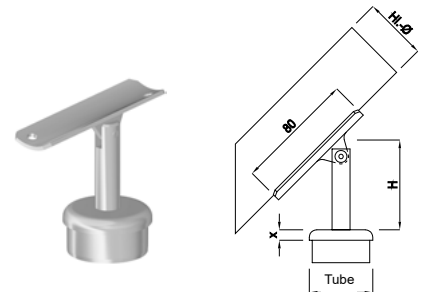
Tube	1 – 24 Pces	25 – 99 Pces	100 – 199 Pces	ab 200 Pces
33.7 x 2 mm	18.50	16.50	14.50	Prix sur demande
42.4 x 2 mm				
20 x 20 x 2 mm				
30 x 30 x 2 mm				
35 x 35 x 2 mm				
40 x 40 x 2 mm				

Majoration pour les mesures spéciales des supports (différent d'une hauteur standard 50, 80, 100mm)				
No. Cde	1 – 24 Pces	25 – 99 Pces	100 – 199 Pces	ab 200 Pces
129043	4.50	3.50	3.00	Prix sur demande
Majoration pour souder des supports à des tubes				
No. Cde	Prix par Pces			
129051	support carré / rectangulaire	6.00		
129053	support rond	7.00		

Voir les instructions de nettoyage p. 56

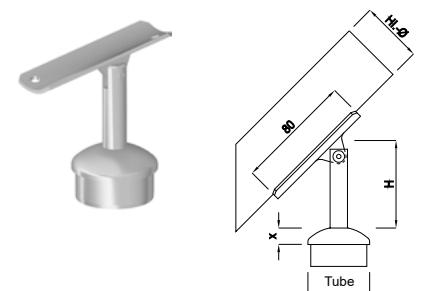
Support de main-courante, plat, avec plaque de fixation articulée, décalée

Tube	Support	No. Cde				X
		H= 50 mm	H= 80 mm	H= 100 mm		
33.7 x 2 mm	33.7 mm	136686	136904	136905	7 mm	
33.7 x 2 mm	42.4 mm	136692	136906	136907	7 mm	
33.7 x 2 mm	48.3 mm	136693	136908	136909	7 mm	
42.4 x 2 mm	33.7 mm	136694	136910	136911	7 mm	
42.4 x 2 mm	42.4 mm	136687	136912	136913	7 mm	
42.4 x 2 mm	48.3 mm	136695	136914	136915	7 mm	
48.3 x 2 mm	33.7 mm	136696	136916	136917	7 mm	
48.3 x 2 mm	42.4 mm	136697	136918	136919	7 mm	
48.3 x 2 mm	48.3 mm	136688	136920	136921	7 mm	



Support de main-courante, demi-rond, avec plaque de fixation articulée, décalée

Tube	Support	No. Cde				X
		H= 50 mm	H= 80 mm	H= 100 mm		
33.7 x 2 mm	33.7 mm	136689	136922	136923	9.2 mm	
33.7 x 2 mm	42.4 mm	136698	136924	136925	9.2 mm	
33.7 x 2 mm	48.3 mm	136699	136926	136927	9.2 mm	
42.4 x 2 mm	33.7 mm	136700	136928	136929	11.5 mm	
42.4 x 2 mm	42.4 mm	136690	136930	136931	11.5 mm	
42.4 x 2 mm	48.3 mm	136701	136932	136933	11.5 mm	
48.3 x 2 mm	33.7 mm	136702	136934	136935	13.4 mm	
48.3 x 2 mm	42.4 mm	136703	136936	136937	13.4 mm	
48.3 x 2 mm	48.3 mm	136691	136938	136939	13.4 mm	



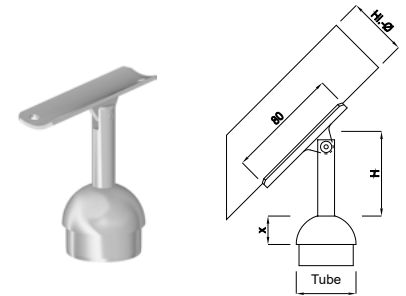
Tube	1 – 24 Pces	25 – 99 Pces	100 – 199 Pces	ab 200 Pces
33.7 x 2 mm	17.50	15.50	13.50	Prix sur demande
42.4 x 2 mm				
48.3 x 2 mm				

Majoration pour les mesures spéciales des supports (différent d'une hauteur standard 50, 80, 100 mm)				
No. Cde	1 – 24 Pces	25 – 99 Pces	100 – 199 Pces	ab 200 Pces
129043	4.50	3.50	3.00	Prix sur demande
Majoration pour souder des supports à des tubes				
No. Cde	Prix par Pces			
129051	support carré / rectangulaire	6.00		
129053	support rond	7.00		

Voir les instructions de nettoyage p. 56

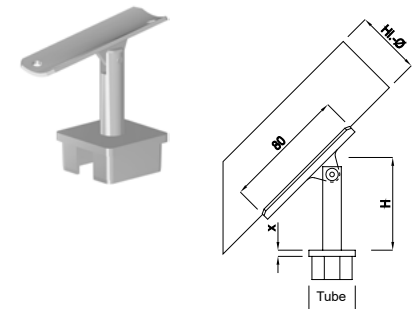
Support de main-courante, rond, avec plaque de fixation articulée, décalée

No. Cde					
Tube	Support	H= 50 mm	H= 80 mm	H= 100 mm	X
33.7 x 2 mm	33.7 mm	136704	136940	136941	15.8 mm
33.7 x 2 mm	42.4 mm	136705	136942	136943	15.8 mm
33.7 x 2 mm	48.3 mm	136706	136944	136945	15.8 mm
42.4 x 2 mm	33.7 mm	136707	136946	136947	20.2 mm
42.4 x 2 mm	42.4 mm	136708	136948	136949	20.2 mm
42.4 x 2 mm	48.3 mm	136709	136950	136951	20.2 mm



Support de main-courante, carré, avec plaque de fixation articulée, décalée

No. Cde					
Tube	Support	H= 50 mm	H= 80 mm	H= 100 mm	X
20 x 20 x 2 mm	33.7 mm	136710	136952	136953	4 mm
20 x 20 x 2 mm	42.4 mm	136711	136954	136955	4 mm
20 x 20 x 2 mm	48.3 mm	136712	136956	136957	4 mm
30 x 30 x 2 mm	33.7 mm	136713	136958	136959	4 mm
30 x 30 x 2 mm	42.4 mm	136714	136960	136961	4 mm
30 x 30 x 2 mm	48.3 mm	136715	136962	136963	4 mm
35 x 35 x 2 mm	33.7 mm	136716	136964	136965	4 mm
35 x 35 x 2 mm	42.4 mm	136717	136966	136967	4 mm
35 x 35 x 2 mm	48.3 mm	136718	136969	136970	4 mm
40 x 40 x 2 mm	33.7 mm	136719	136971	136972	4 mm
40 x 40 x 2 mm	42.4 mm	136720	136973	136974	4 mm
40 x 40 x 2 mm	48.3 mm	136721	136975	136976	4 mm



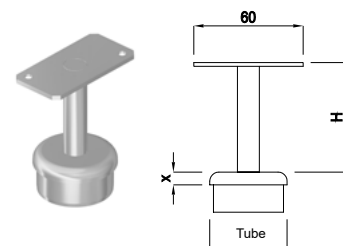
Tube	1 – 24 Pces	25 – 99 Pces	100 – 199 Pces	ab 200 Pces
33.7 x 2 mm	18.50	16.50	14.50	Prix sur demande
42.4 x 2 mm				
20 x 20 x 2 mm				
30 x 30 x 2 mm				
35 x 35 x 2 mm				
40 x 40 x 2 mm				

Majoration pour les mesures spéciales des supports (différent d'une hauteur standard 50, 80, 100, 150 mm)				
No. Cde	1 – 24 Pces	25 – 99 Pces	100 – 199 Pces	ab 200 Pces
129043	4.50	3.50	3.00	Prix sur demande
Majoration pour souder des supports à des tubes				
No. Cde	Prix par Pces			
129051	support carré / rectangulaire	6.00		
129053	support rond	7.00		

Voir les instructions de nettoyage p. 56

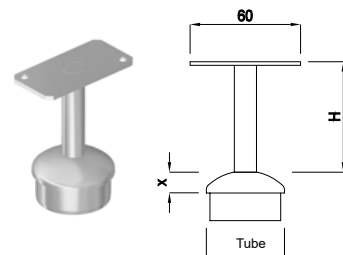
Support de main-courante, plat, avec plaque de fixation droite

No. Cde					
Tube	Support	H= 50 mm	H= 80 mm	H= 100 mm	X
33.7 x 2 mm	Tube carré/ rectangulaire	136831	136832	136833	7 mm
42.4 x 2 mm		136834	136835	136836	7 mm
48.3 x 2 mm		136837	136838	136839	7 mm



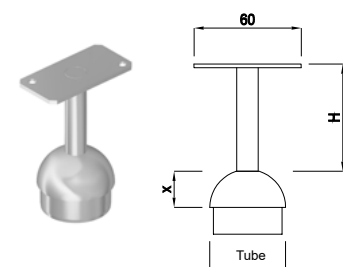
Support de main-courante, demi-rond, avec plaque de fixation articulée, droite

No. Cde					
Tube	Support	H= 50 mm	H= 80 mm	H= 100 mm	X
33.7 x 2 mm	Tube carré/ rectangulaire	136846	136847	136848	9.2 mm
42.4 x 2 mm		136849	136850	136851	11.5 mm
48.3 x 2 mm		136852	136853	136854	13.4 mm



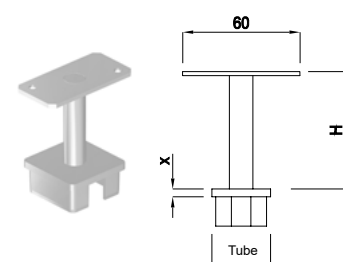
Support de main-courante, rond, avec plaque de fixation articulée, droite

No. Cde					
Tube	Support	H= 50 mm	H= 80 mm	H= 100 mm	X
33.7 x 2 mm	Tube carré/ rectangulaire	136840	136841	136842	15.8 mm
42.4 x 2 mm		136843	136844	136845	20.2 mm



Support de main-courante, carré, avec plaque de fixation articulée, droite

No. Cde					
Tube	Support	H= 50 mm	H= 80 mm	H= 100 mm	X
20 x 20 x 2 mm	Tube carré/ rectangulaire	136855	136856	136857	4 mm
30 x 30 x 2 mm		136858	136859	136860	4 mm
35 x 35 x 2 mm		136861	136862	136863	4 mm
40 x 40 x 2 mm		136864	136865	136866	4 mm



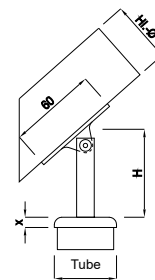
Tube	Support	1 – 24 Pces	25 – 99 Pces	100 – 199 Pces	ab 200 Pces
33.7 x 2 mm	Tube carré/ rectangulaire	17.50	15.50	13.50	Prix sur demande
42.4 x 2 mm					
48.3 x 2 mm					
20 x 20 x 2 mm					
30 x 30 x 2 mm					
35 x 35 x 2 mm					
40 x 40 x 2 mm					

Majoration pour les mesures spéciales des supports (différent d'une hauteur standard 50, 80, 100, 150 mm)				
No. Cde	1 – 24 Pces	25 – 99 Pces	100 – 199 Pces	ab 200 Pces
129043	4.50	3.50	3.00	Prix sur demande
Majoration pour souder des supports à des tubes				
No. Cde	Prix par Pces			
129051	support carré / rectangulaire	6.00		
129053	support rond	7.00		

Voir les instructions de nettoyage p. 56

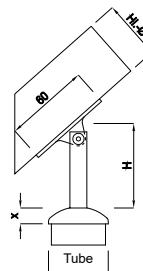
Support de main-courante, plat, avec plaque de fixation articulée, droite

No. Cde					
Tube	Support	H= 50 mm	H= 80 mm	H= 100 mm	X
33.7 x 2 mm	Tube carré/ rectangulaire	136868	136669	137228	7 mm
42.4 x 2 mm		136871	136670	137229	7 mm
48.3 x 2 mm		136874	136671	137230	7 mm



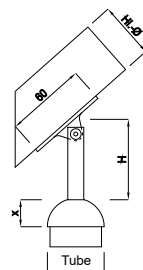
Support de main-courante, demi-rond, avec plaque de fixation articulée, droite

No. Cde					
Tube	Support	H= 50 mm	H= 80 mm	H= 100 mm	X
33.7 x 2 mm	Tube carré/ rectangulaire	136877	136672	137231	9.2 mm
42.4 x 2 mm		136880	136673	137232	11.5 mm
48.3 x 2 mm		136883	136674	137233	13.4 mm



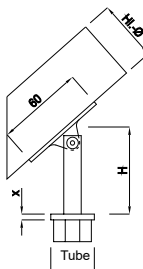
Support de main-courante, rond, avec plaque de fixation articulée, droite

No. Cde					
Tube	Support	H= 50 mm	H= 80 mm	H= 100 mm	X
33.7 x 2 mm	Tube carré/ rectangulaire	136886	136675	137234	15.8 mm
42.4 x 2 mm		136889	136676	137235	20.2 mm



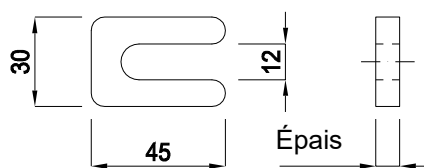
Support de main-courante, carré, avec plaque de fixation articulée, droite

No. Cde					
Tube	Support	H= 50 mm	H= 80 mm	H= 100 mm	X
20 x 20 x 2 mm	Tube carré/ rectangulaire	136892	136677	137236	4 mm
30 x 30 x 2 mm		136895	136678	137237	4 mm
35 x 35 x 2 mm		136898	136679	137238	4 mm
40 x 40 x 2 mm		136901	136680	137239	4 mm



Tube	Support	1 – 24 Pces	25 – 99 Pces	100 – 199 Pces	ab 200 Pces
33.7 x 2 mm	Tube carré/ rectangulaire	18.50	16.50	14.50	Prix sur demande
42.4 x 2 mm					
48.3 x 2 mm					
20 x 20 x 2 mm					
30 x 30 x 2 mm					
35 x 35 x 2 mm					
40 x 40 x 2 mm					

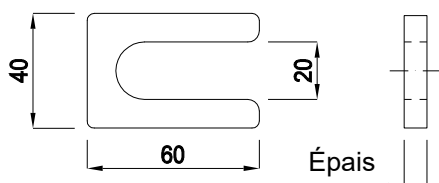
Majoration pour les mesures spéciales des supports (différent d'une hauteur standard 50, 80, 100, 150 mm)				
No. Cde	1 – 24 Pces	25 – 99 Pces	100 – 199 Pces	ab 200 Pces
129043	4.50	3.50	3.00	Prix sur demande
Majoration pour souder des supports à des tubes				
No. Cde	Prix par Pces			
129051	support carré / rectangulaire	6.00		
129053	support rond	7.00		



Cales plates à fentes brut 30 x 45 mm

Disponible seulement en unité d'emballage complète

No. Cde	Épaisseur	Pack	1 – 50 Pces	51 – 250 Pces	251 – 500 Pces	ab 501 Pces
137042	0.5 mm	à 50 Pces	0.45	0.40	0.35	Prix sur demande
136180	1 mm	à 50 Pces	0.50	0.45	0.40	
136181	2 mm	à 50 Pces	0.55	0.50	0.45	
136182	3 mm	à 50 Pces	0.70	0.65	0.60	
136183	4 mm	à 50 Pces	0.95	0.90	0.85	
136184	5 mm	à 25 Pces	1.55	1.45	1.25	
136185	8 mm	à 10 Pces	2.75	2.65	2.45	
136186	10 mm	à 10 Pces	3.50	3.40	3.30	



Cales plates à fentes brut 40 x 60 mm


Disponible seulement en unité d'emballage complète

No. Cde	Épaisseur	Pack	1 – 50 Pces	51 – 250 Pces	251 – 500 Pces	ab 501 Pces
136225	0.5 mm	à 50 Pces	0.50	0.45	0.40	Prix sur demande
136226	1 mm	à 50 Pces	0.55	0.50	0.45	
136227	2 mm	à 50 Pces	0.70	0.65	0.60	
136228	3 mm	à 50 Pces	1.00	0.90	0.85	
136229	4 mm	à 50 Pces	1.35	1.25	1.15	
136230	5 mm	à 25 Pces	1.60	1.50	1.40	
136231	8 mm	à 10 Pces	3.20	3.10	3.00	
136232	10 mm	à 10 Pces	4.20	4.10	4.00	



Rondelle avec trou central et 2 trous de fixation, épaisseur 5 mm

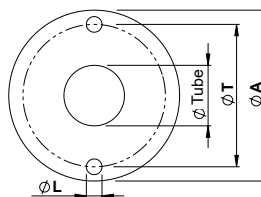
No. Cde	Ø A	Ø Z	Ø T	1 – 9 Pces	10 – 49 Pces	50 – 99 Pces	ab 100 Pces
126602	60 mm	10.0 mm	44 mm	6.50	5.90	5.60	Prix sur demande
136165	60 mm	12.0 mm	44 mm				
126603	70 mm	10.0 mm	54 mm	7.50	6.90	6.60	
136168	70 mm	12.0 mm	54 mm				
126604	80 mm	10.0 mm	64 mm	8.00	7.40	7.10	
136163	80 mm	12.0 mm	64 mm				
126605	80 mm	26.9 mm	64 mm	9.00	8.40	8.10	
126606	80 mm	29.5 mm	64 mm				
126607	80 mm	33.7 mm	64 mm				
126608	100 mm	33.7 mm	84 mm	10.50	9.70	9.30	
126609	100 mm	38.0 mm	84 mm				
126610	100 mm	42.4 mm	84 mm				
126611	120 mm	42.4 mm	100 mm	13.50	12.30	11.70	



Rondelle avec trou central et 3 trous de fixation, épaisseur 5 mm

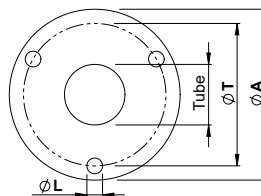
No. Cde	Ø A	Ø Z	Ø T	1 – 9 Pces	10 – 49 Pces	50 – 99 Pces	ab 100 Pces
126612	60 mm	10.0 mm	44 mm	6.80	6.20	5.90	Prix sur demande
136166	60 mm	12.0 mm	44 mm				
126613	70 mm	10.0 mm	54 mm	7.80	7.20	6.90	
136167	70 mm	12.0 mm	54 mm				
126614	80 mm	10.0 mm	64 mm	8.60	8.00	7.70	
136164	80 mm	12.0 mm	64 mm				
126615	80 mm	26.9 mm	64 mm	9.50	8.90	8.50	
126616	80 mm	29.5 mm	64 mm				
126617	80 mm	33.7 mm	64 mm				
126618	100 mm	33.7 mm	84 mm	11.00	10.20	9.80	
126619	100 mm	38.0 mm	84 mm				
129734	100 mm	42,4 mm	84 mm				
126621	120 mm	42.4 mm	100 mm	13.50	12.50	12.00	

Majoration pour souder des plaques de pied à des poteaux					
No. Cde	1 – 4 Pces	5 – 9 Pces	10 – 24 Pces	25 – 49 Pces	ab 50 Pces
129047	15.00	14.50	14.00	13.50	13.00



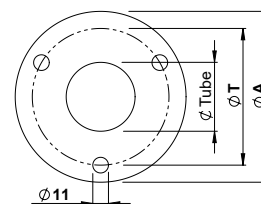
Plaque de base ronde avec 2 trous de fixation, épaisseur 5 mm

No. Cde	ØA	Tube	Ø L	Ø T	1 – 9 Pces	10 – 49 Pces	50 – 99 Pces	ab 100 Pces
128089	80 mm	33.7 mm	9 mm	60 mm	8.00	7.00	6.50	Prix sur demande
129437	80 mm	33.7 mm	11 mm	60 mm				
128090	100 mm	33.7 mm	11 mm	80 mm	10.00	9.00	8.50	
128091	100 mm	42.4 mm	11 mm	80 mm				
128092	120 mm	42.4 mm	11 mm	100 mm	12.50	11.50	11.00	



Plaque de base ronde avec 3 trous de fixation, épaisseur 5 mm

No. Cde	ØA	Tube	Ø L	Ø T	1 – 9 Pces	10 – 49 Pces	50 – 99 Pces	ab 100 Pces
128085	80 mm	33.7 mm	9 mm	60 mm	8.00	7.00	6.50	Prix sur demande
129438	80 mm	33.7 mm	11 mm	60 mm				
128086	100 mm	33.7 mm	11 mm	80 mm	10.00	9.00	8.50	
128087	100 mm	42.4 mm	11 mm	80 mm				
128088	120 mm	42.4 mm	11 mm	100 mm	12.50	11.50	11.00	

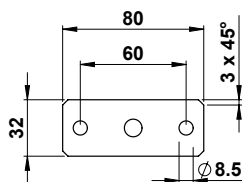


Plaque de base ronde avec 3 trous de fixation, épaisseur 8 mm

No. Cde	ØA	Tube	Ø T	1 – 9 Pces	10 – 49 Pces	50 – 99 Pces	ab 100 Pces
129509	100 mm	42.4 mm	76 mm	15.00	14.00	13.50	Prix sur demande
129510	120 mm	42.4 mm	96 mm	17.50	16.50	16.00	
129722	120 mm	48.3 mm	96 mm				

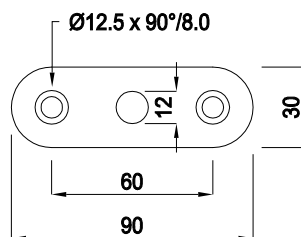
Majoration pour souder des plaques de pied à des poteaux

No. Cde	1 – 4 Pces	5 – 9 Pces	10 – 24 Pces	25 – 49 Pces	ab 50 Pces
129047	15.00	14.50	14.00	13.50	13.00



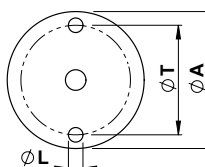

Plaque murale rectangulaire, une face meulée

No. Cde	Dimensions	Ø trou central	1 – 9 Pces	10 – 49 Pces	50 – 99 Pces	ab 100 Pces
126919	80 x 32 x 3 mm	Ø 10 mm	2.40	2.10	1.80	Prix sur demande
136112	80 x 32 x 3 mm	Ø 12 mm				



Plaque de fixation arrondie avec un côté meulé

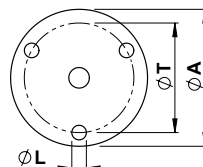

No. Cde	Dimensions	Ø trou central	1 – 9 Pces	10 – 49 Pces	50 – 99 Pces	ab 100 Pces
128563	90 x 30 x 4 mm	Ø 12 mm	2.60	2.30	2.00	Prix sur demande



ØA	ØL
60	6.5
80	8.5

Plaque murale ronde, une face meulée, avec 2 trous de fixation

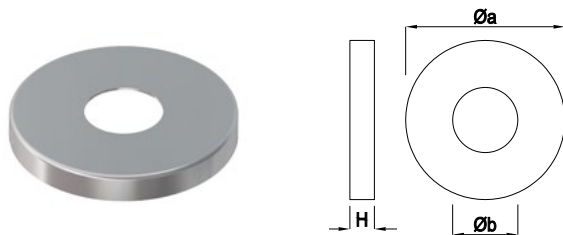
No. Cde	Dimensions	Ø trou central	Ø T	1 – 9 Pces	10 – 49 Pces	50 – 99 Pces	ab 100 Pces
126945	60 x 3 mm	Ø 10 mm	44 mm	4.00	3.30	3.10	Prix sur demande
136155	60 x 3 mm	Ø 12 mm	44 mm				
126946	80 x 3 mm	Ø 10 mm	64 mm	5.00	4.30	4.10	
136116	80 x 3 mm	Ø 12 mm	64 mm				



ØA	ØL
60	6.5
80	8.5

Plaque murale ronde, une face meulée, avec 3 trous de fixation

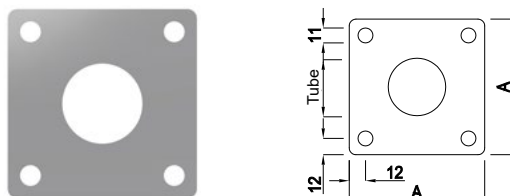
No. Cde	Dimensions	Ø trou central	Ø T	1 – 9 Pces	10 – 49 Pces	50 – 99 Pces	ab 100 Pces
126949	60 x 3 mm	10 mm	44 mm	4.50	3.80	3.60	Prix sur demande
136161	60 x 3 mm	12 mm	44 mm				
126950	80 x 3 mm	10 mm	64 mm	5.50	4.80	4.60	
136117	80 x 3 mm	12 mm	64 mm				



Øa	Øb	H
84	33.9	16
104	33.9	16
104	42.6	16
124	42.6	16
124	48.5	16

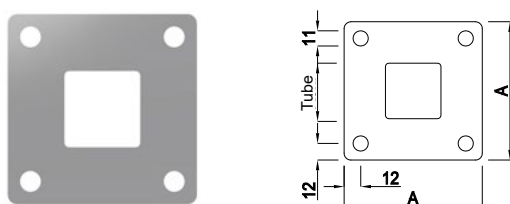
Rosace

No. Cde	Plaque	Tube	1 – 9 Pces	10 – 49 Pces	50 – 99 Pces	ab 100 Pces
128056	80 mm	33.7 mm	6.50	5.90	5.60	prix sur demande
128057	100 mm	33.7 mm	8.50	7.70	7.30	
128058	100 mm	42.4 mm				
128059	120 mm	42.4 mm	10.50	9.50	9.00	
128055	120 mm	48.3 mm	13.50	12.50	12.00	



Plaque de base pour poteaux ronds, épaisseur 5 mm et 8 mm

No. Cde	Dimensions A	Tube	1 – 9 Pces	10 – 49 Pces	50 – 99 Pces	ab 100 Pces
127321	80 x 80 x 5 mm	33.7 mm	10.50	9.50	8.00	Prix sur demande
127322	100 x 100 x 5 mm	42.4 mm	13.50	11.50	10.00	
129507	100 x 100 x 8 mm	42.4 mm	16.50	15.50	14.00	
129508	120 x 120 x 8 mm	42.4 mm	20.00	18.00	15.00	
129723	120 x 120 x 8 mm	48.3 mm				

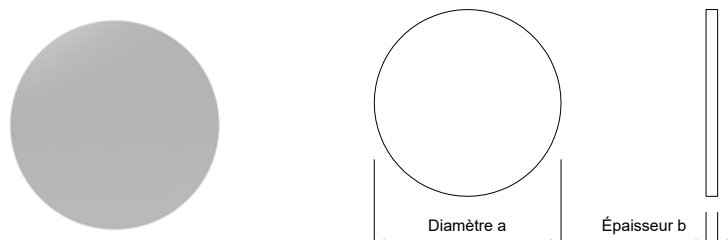


Plaque de base pour poteaux carrés, épaisseur 5 mm et 8 mm

No. Cde	Dimensions A	Tube	1 – 9 Pces	10 – 49 Pces	50 – 99 Pces	ab 100 Pces
127737	80 x 80 x 5 mm	30 x 30 mm	10.50	9.50	8.00	Prix sur demande
127738	100 x 100 x 5 mm	40 x 40 mm	13.50	11.50	10.00	
129505	100 x 100 x 8 mm	40 x 40 mm	16.50	15.50	14.00	
129506	120 x 120 x 8 mm	40 x 40 mm	20.00	18.00	15.00	
129725	120 x 120 x 8 mm	50 x 50 mm				
129724	120 x 120 x 8 mm	60 x 60 mm				

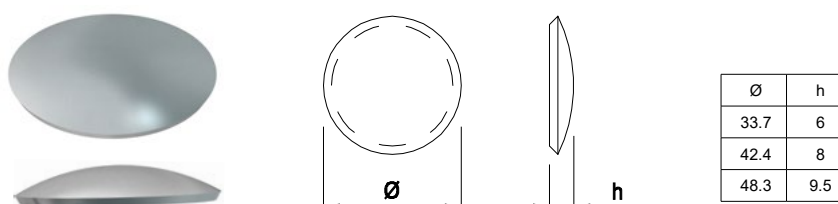
Majoration pour souder des plaques de pied à des poteaux

No. Cde	1 – 4 Pces	5 – 9 Pces	10 – 24 Pces	25 – 49 Pces	ab 50 Pces
129047	15.00	14.50	14.00	13.50	13.00



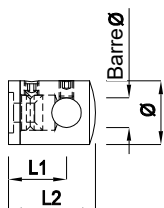
Disque, une face meulée

No. Cde	Dimensions (a / b)	1 – 9 Pces	10 – 49 Pces	50 – 99 Pces	ab 100 Pces
128068	33 x 2 mm	1.20	1.00	0.90	prix sur demande
136009	40 x 3 mm	1.70	1.50	1.40	
129320	40 x 4 mm	1.70	1.50	1.40	
128069	42 x 2 mm	1.50	1.30	1.20	
128070	48 x 2 mm	1.80	1.60	1.50	
128071	50 x 3 mm	2.05	1.85	1.75	
128072	50 x 4 mm	2.20	2.00	1.90	
128073	60 x 3 mm	2.30	2.10	2.00	
128074	60 x 4 mm	2.70	2.50	2.40	
128075	60 x 5 mm	3.90	3.50	3.40	
128076	80 x 3 mm	3.40	3.20	3.10	
128077	80 x 4 mm	4.40	4.10	3.90	
128078	80 x 5 mm	5.50	5.00	4.80	
128079	100 x 4 mm	6.50	5.90	5.60	
128080	100 x 5 mm	8.50	7.50	7.00	
128081	100 x 6 mm	10.80	9.80	9.30	
128082	120 x 4 mm	9.50	8.50	8.00	
128083	120 x 5 mm	11.00	10.00	9.50	
128084	120 x 6 mm	12.50	11.50	11.00	



Fond bombé, brut

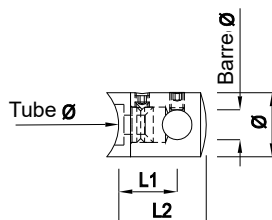
No. Cde	Diamètre	Épaisseur	1 – 9 Pces	10 – 49 Pces	50 – 99 Pces	ab 100 Pces
129328	33.7 mm	2 mm	1.70	1.30	1.10	Prix sur demande
129329	42.4 mm	2 mm				



St.-Ø	L1	L2	Ø
10	20	30	22
12	20	30	22

Support de barre, court, exécution plate

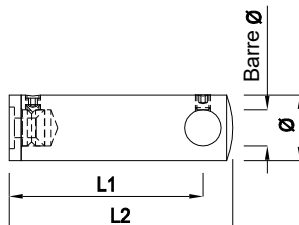
No. Cde	Tube	Barre	1 – 9 Pces	10 – 49 Pces	50 – 99 Pces	ab 100 Pces
126958	droit	10 mm	4.00	3.60	3.40	Prix sur demande
126959	droit	12 mm				



Tube	St.-Ø	L1	L2	Ø
33.7	10	20	30	22
42.4	10	20	30	22
33.7	12	20	30	22
42.4	12	20	30	22

Support de barre, court, exécution arrondie

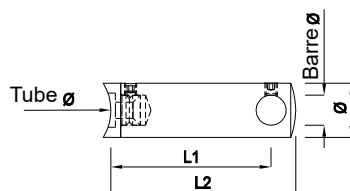
No. Cde	Tube	Barre	1 – 9 Pces	10 – 49 Pces	50 – 99 Pces	ab 100 Pces
126952	33.7 mm	10 mm	4.00	3.60	3.40	Prix sur demande
126953	42.4 mm	10 mm				
126954	33.7 mm	12 mm				
126955	42.4 mm	12 mm				



St.-Ø	L1	L2	Ø
12	65	75	22

Support de barre, long, exécution plate

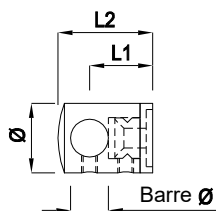
No. Cde	Tube	Barre	1 – 9 Pces	10 – 49 Pces	50 – 99 Pces	ab 100 Pces
126960	droit	12 mm	7.00	6.60	6.40	Prix sur demande



Tube	St.-Ø	L1	L2	Ø
33.7	12	65	75	22
42.4	12	65	75	22

Support de barre, long, exécution arrondie

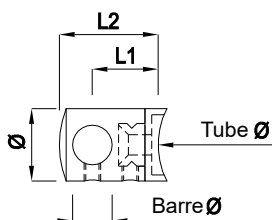
No. Cde	Tube	Barre	1 – 9 Pces	10 – 49 Pces	50 – 99 Pces	ab 100 Pces
126956	33.7 mm	12 mm	7.00	6.60	6.40	Prix sur demande
126957	42.4 mm	12 mm				



St.-Ø	L1	L2	Ø
12	20	30	22

Support de barre, court, borgne, gauche ou droite, exécution plate

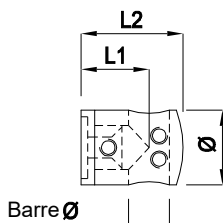
No. Cde	Tube	Barre	Trou	1 – 9 Pces	10 – 49 Pces	50 – 99 Pces	ab 100 Pces
129735	droit	12 mm	à gauche	4.50	4.10	3.90	Prix sur demande
129738	droit	12 mm	à droite				



Tube	St.-Ø	L1	L2	Ø
33.7	12	20	30	22
42.4	12	20	30	22

Support de barre, court, borgne, gauche ou droite, exécution arrondie

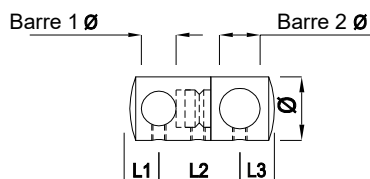
No. Cde	Tube	Barre	Trou	1 – 9 Pces	10 – 49 Pces	50 – 99 Pces	ab 100 Pces
129736	33.7 mm	12 mm	à gauche	4.50	4.10	3.90	Prix sur demande
129737	42.4 mm	12 mm	à gauche				
129739	33.7 mm	12 mm	à droite				
129740	42.4 mm	12 mm	à droite				



St.-Ø	L1	L2	Ø
10	20	30	22
12	20	30	22

Support de barre, court, traversant, exécution plate

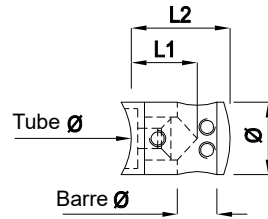
No. Cde	Tube	Barre	1 – 9 Pces	10 – 49 Pces	50 – 99 Pces	ab 100 Pces
129741	droit	10 mm	4.50	4.10	3.90	Prix sur demande
129744	droit	12 mm				



St1.-Ø	ST2.-Ø	L1	L2	L3	Ø
12	14	10	28	12	22
12	12	10	28	12	22

Support de barre, double, pour barre de Ø12 et 14mm

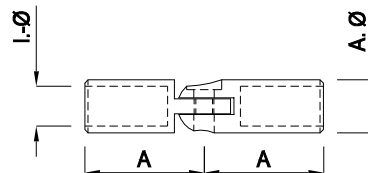
No. Cde	Barre	1 – 9 Pces	10 – 49 Pces	50 – 99 Pces	ab 100 Pces
129747	12 / 14 mm	4.50	4.10	3.90	Prix sur demande
129024	12 / 12 mm	5.10	4.70	4.50	



Tube	St.-Ø	L1	L2	Ø
33.7	10	20	30	22
42.4	10	20	30	22
33.7	12	20	30	22
42.4	12	20	30	22

Support de barre, court, traversant, exécution arrondie

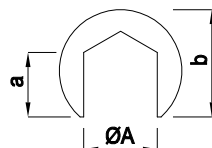
No. Cde	Tube	Trou	1 – 9 Pces	10 – 49 Pces	50 – 99 Pces	ab 100 Pces
129742	33.7 mm	10 mm	4.50	4.10	3.90	Prix sur demande
129743	42.4 mm	10 mm				
129745	33.7 mm	12 mm				
129746	42.4 mm	12 mm				



A	l-Ø	A-Ø
35	10	14
36	12	16

Support de barre, articulé

No. Cde	Barre	A	1 – 9 Pces	10 – 49 Pces	50 – 99 Pces	ab 100 Pces
129748	10 mm	35 mm	8.50	7.00	6.50	Prix sur demande
129749	12 mm	36 mm	9.00	7.50	7.00	



a	b	ØA
7.5	20	10.2
7.5	20	12.2
7.5	20	14.2

Boule, meulée

No. Cde	Barre	1 – 9 Pces	10 – 49 Pces	50 – 99 Pces	ab 100 Pces
129501	10 mm	3.20	2.80	2.60	Prix sur demande
129502	12 mm				
129503	14 mm				

Support de poteau pour une installation facile et rapide. Le poteau est placé sur la pince et est verrouillé par une vis.

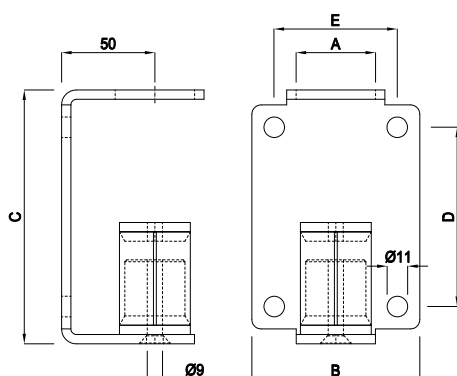
Par cette forme de montage, le poteau peut être démonté facilement à tous moments.

Tolérances des tubes / consoles

Grâce aux tolérances de fabrications des tubes et des consoles la mise en application des produits doit être vérifier lors de la planification ou du montage du système.




pièce de serrage



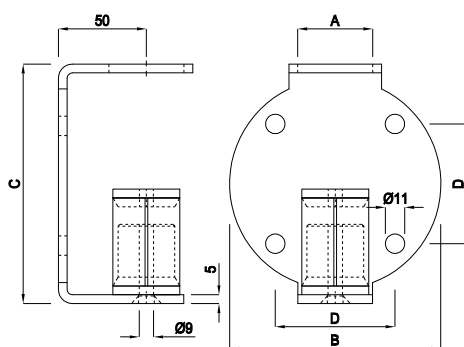
A	B	C	D	E
33.7	80	116	72	56
42.4	90	136	92	66

Support de poteaux, forme rectangulaire

No. Cde	Tube	1 – 9 Pces	10 – 49 Pces	50 – 99 Pces	ab 100 Pces
129731	33.7 mm	32.00	30.00	29.00	Prix sur demande
129730	42.4 mm	34.00	32.00	31.00	



pièce de serrage

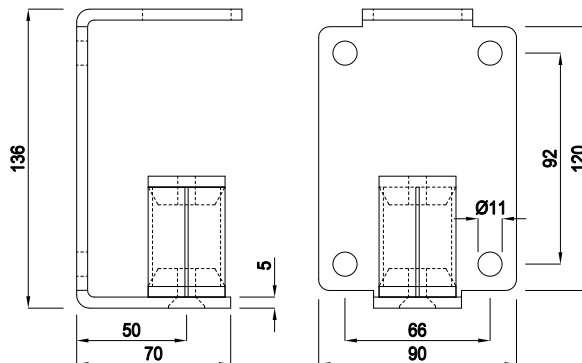
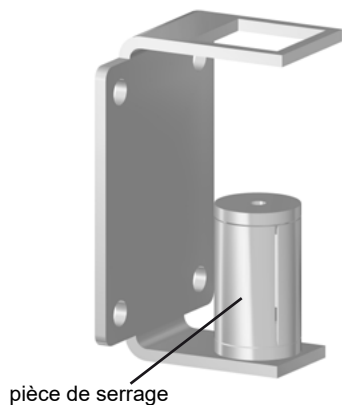


A	B	C	D
33.7	100	116	54
42.4	120	136	68

Support de poteaux, forme ronde

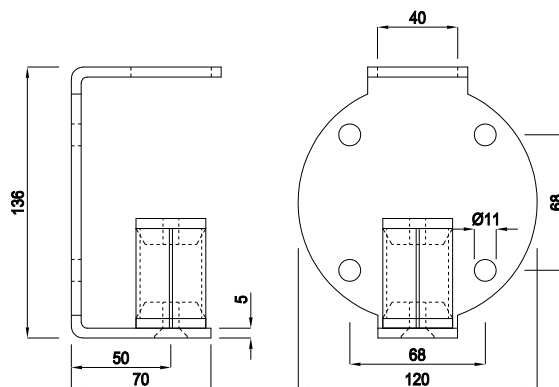
No. Cde	Tube	1 – 9 Pces	10 – 49 Pces	50 – 99 Pces	ab 100 Pces
129732	33.7 mm	32.00	30.00	29.00	Prix sur demande
129733	42.4 mm	34.00	32.00	31.00	

Tolérances des tubes / consoles voir page 76



Support de poteaux, forme rectangulaire

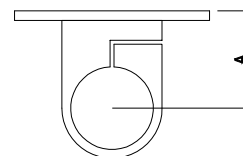
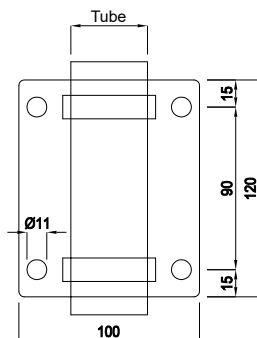
No. Cde	Tube	1 – 9 Pces	10 – 49 Pces	50 – 99 Pces	ab 100 Pces
137190	40 x 40 x 2 mm	37.00	35.00	34.00	Prix sur demande



Support de poteaux, forme ronde

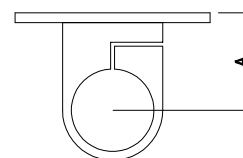
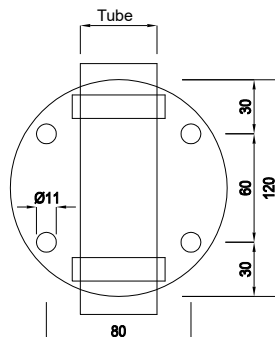
No. Cde	Tube	1 – 9 Pces	10 – 49 Pces	50 – 99 Pces	ab 100 Pces
137191	40 x 40 x 2 mm	37.00	35.00	34.00	Prix sur demande

Tolérances des tubes / consoles voir page 76



Support de poteau, forme rectangulaire

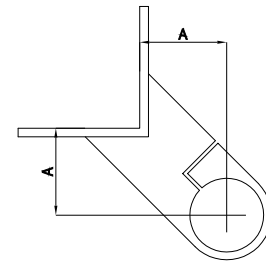
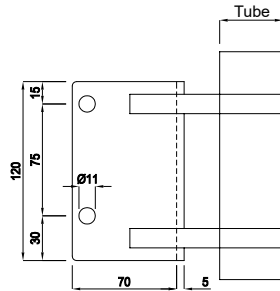

No. Cde	Tube	Ep. de plaque	A	1 – 9 Pces	10 – 49 Pces	50 – 99 Pces	ab 100 Pces
127807	33.7 mm	8 mm	48 mm	35.00	33.00	32.00	Prix sur demande
127808	42.4 mm	8 mm	53 mm	37.00	35.00	34.00	



Support de poteau, forme ronde

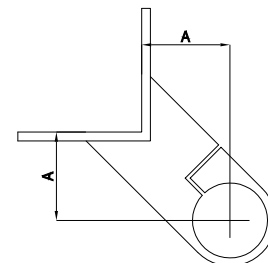
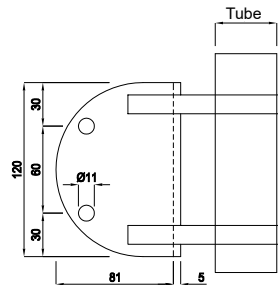

No. Cde	Tube	Ep. de plaque	A	1 – 9 Pces	10 – 49 Pces	50 – 99 Pces	ab 100 Pces
127809	33.7 mm	8 mm	48 mm	35.00	33.00	32.00	Prix sur demande
127810	42.4 mm	8 mm	53 mm	37.00	35.00	34.00	

Tolérances des tubes / consoles voir page 76



Support de poteau, forme carrée, à l'angle

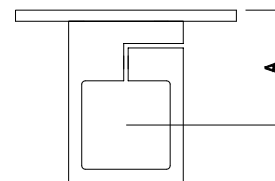
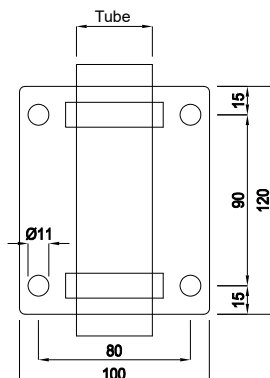
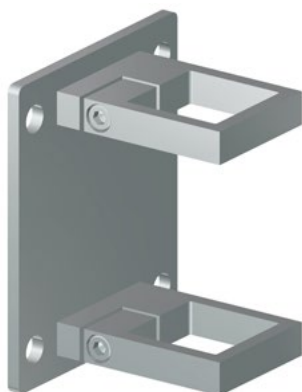
No. Cde	Tube	Ep. de plaque	A	1 – 9 Pces	10 – 49 Pces	50 – 99 Pces	ab 100 Pces
127811	33.7 mm	8 mm	48 mm	48.00	46.00	45.00	Prix sur demande
127812	42.4 mm	8 mm	53 mm	50.00	48.00	47.00	



Support de poteau, forme ronde, à l'angle

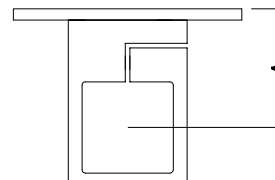
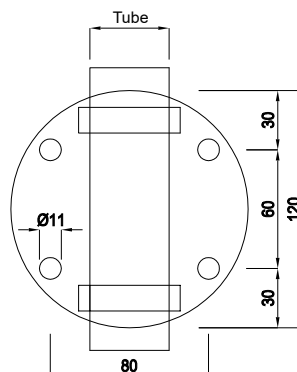

No. Cde	Tube	Ep. de plaque	A	1 – 9 Pces	10 – 49 Pces	50 – 99 Pces	ab 100 Pces
127813	33.7 mm	8 mm	48 mm	48.00	46.00	45.00	Prix sur demande
127814	42.4 mm	8 mm	53 mm	50.00	48.00	47.00	

Tolérances des tubes / consoles voir page 76



Support de poteau, forme rectangulaire

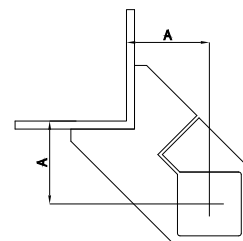
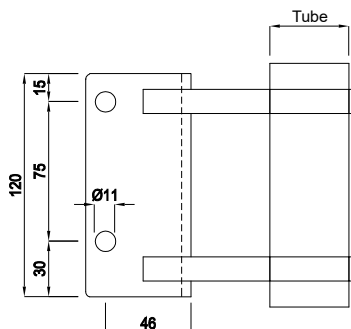

No. Cde	Tube	Ep. de plaque	A	1 – 9 Pces	10 – 49 Pces	50 – 99 Pces	ab 100 Pces
127815	40 x 40 mm	8 mm	55 mm	34.00	32.00	31.00	Prix sur demande



Support de poteau, forme ronde

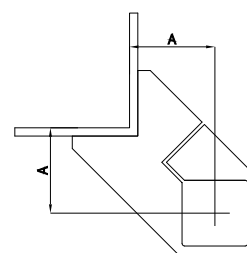
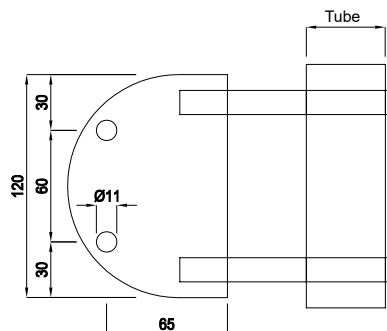

No. Cde	Tube	Ep. de plaque	A	1 – 9 Pces	10 – 49 Pces	50 – 99 Pces	ab 100 Pces
127816	40 x 40 mm	8 mm	55 mm	34.00	32.00	31.00	Prix sur demande

Tolérances des tubes / consoles voir page 76



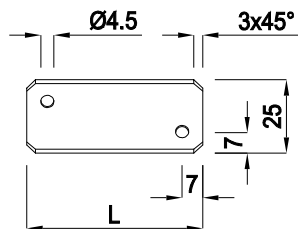
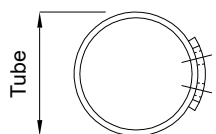
Support de poteau, forme carrée à l'angle

No. Cde	Tube	Ep. de plaque	A	1 – 9 Pces	10 – 49 Pces	50 – 99 Pces	ab 100 Pces
127817	40 x 40 mm	8 mm	55 mm	50.00	48.00	47.00	Prix sur demande



Support de poteau, forme ronde, à l'angle

No. Cde	Tube	Ep. de plaque	A	1 – 9 Pces	10 – 49 Pces	50 – 99 Pces	ab 100 Pces
127818	40 x 40 mm	8 mm	55 mm	50.00	48.00	47.00	Prix sur demande



Les plaques de support fabriquées selon les spécifications du client ne peuvent pas être reprises.

Largeur: 25 x 2.5 mm

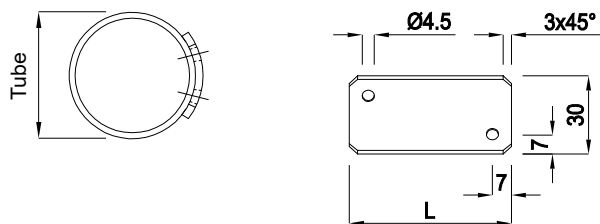
Acier voir p. 117

	Tube Ø 42.4 mm	Longueur						
		40 mm	50 mm	60 mm	70 mm	80 mm	100 mm	120 mm
0	No. Cde	128913	128914	128915	128916	128917	128918	128919
4	No. Cde	128962	128963	128964	128965	128966	128967	128968
1A	No. Cde	128920	128921	128922	128923	128924	128925	128926
L	No. Cde	128941	128942	128943	128944	128945	128946	128947
R	No. Cde	128948	128949	128950	128951	128952	128953	128954
2A	No. Cde	128927	128928	128929	128930	128931	128932	128933
2E	No. Cde	128934	128935	128936	128937	128938	128939	128940
2V	No. Cde	128955	128956	128957	128958	128959	128960	128961

50 pièces / paquet

Longueur	1 – 49 Pces	50 – 249 Pces	250–499 Pces	ab 500 Pces
40 mm	2.45	2.20	2.00	Prix sur demande
50 mm	2.55	2.30	2.10	
60 mm				
70 mm	2.65	2.40	2.20	
80 mm				
100 mm	2.85	2.60	2.40	
120 mm	3.05	2.80	2.60	

Majoration pour ajuster les cuvettes pour tubes Ø26.9 / 33.7 / 48.3 / 60.3 / 76.1 mm				
No. Cde	1 – 49 Pces	50 – 249 Pces	250–499 Pces	ab 500 Pces
129050	0.45	0.30	0.25	Prix sur demande



Les plaques de support fabriquées selon les spécifications du client ne peuvent pas être reprises.

Largeur: 30 x 2.5 mm

Acier voir p. 118

Tube	No. Cde	Longueur						
		40 mm	50 mm	60 mm	70 mm	80 mm	100 mm	120 mm
33.7 mm	No. Cde	128392	128393	128394	128395	128396	128397	128398
42.4 mm	No. Cde	128434	128435	128436	128437	128438	128439	128440
48.3 mm	No. Cde	128476	128477	128478	128479	128480	128481	128482

Tube	No. Cde	Longueur						
		40 mm	50 mm	60 mm	70 mm	80 mm	100 mm	120 mm
33.7 mm	No. Cde	126774	126873	126770	126874	126771	126875	126876
42.4 mm	No. Cde	126772	126877	126773	126878	126775	126879	126880
48.3 mm	No. Cde	128504	128505	128506	128507	128508	128509	128510

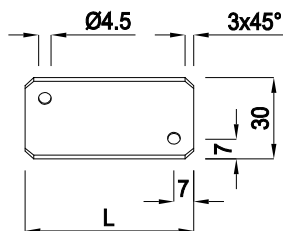
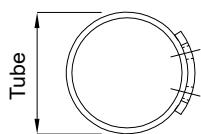
Tube	No. Cde	Longueur						
		40 mm	50 mm	60 mm	70 mm	80 mm	100 mm	120 mm
33.7 mm	No. Cde	126895	126896	126897	126898	126899	126871	126900
42.4 mm	No. Cde	126901	126902	126903	126904	126905	126906	126907
48.3 mm	No. Cde	128511	128512	128513	128514	128515	128516	128517

Tube	No. Cde	Longueur						
		40 mm	50 mm	60 mm	70 mm	80 mm	100 mm	120 mm
33.7 mm	No. Cde	128427	128428	128429	128430	128431	128432	128433
42.4 mm	No. Cde	128469	128470	128471	128472	128473	128474	128475
48.3 mm	No. Cde	128525	128526	128527	128528	128529	128530	128531

50 pièces / paquet

Longueur	1 – 49 Pces	50 – 249 Pces	250–499 Pces	ab 500 Pces
40 mm	2.50	2.30	2.20	Prix sur demande
50 mm				
60 mm				
70 mm	2.60	2.40	2.30	
80 mm				
100 mm	2.70	2.50	2.40	
120 mm	2.80	2.60	2.50	

Majoration pour ajuster les cuvettes pour tubes Ø26.9 / 33.7 / 48.3 / 60.3 / 76.1 mm				
No. Cde	1 – 49 Pces	50 – 249 Pces	250–499 Pces	ab 500 Pces
129050	0.45	0.30	0.25	Prix sur demande



Les plaques de support fabriquées selon les spécifications du client ne peuvent pas être reprises.

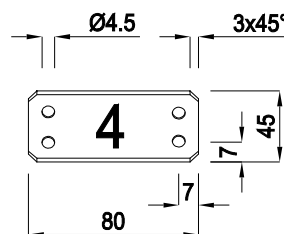
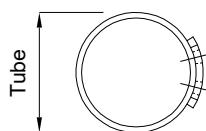
Largeur: 30 x 2.5 mm

Acier voir p. 119

Type	Longueur								
	Tube		40 mm	50 mm	60 mm	70 mm	80 mm	100 mm	120 mm
1A	33.7 mm	No. Cde	128399	128400	128401	128402	128403	129146	128405
	42.4 mm	No. Cde	128441	128442	128443	128444	128445	128446	128447
	48.3 mm	No. Cde	128483	128484	128485	128486	128487	128488	128489
2A	33.7 mm	No. Cde	128406	128407	128408	128409	128410	128411	128412
	42.4 mm	No. Cde	128448	128449	128450	128451	128452	128453	128454
	48.3 mm	No. Cde	128490	128491	128492	128493	128494	128495	128496
2E	33.7 mm	No. Cde	128413	128414	128415	128416	128417	128418	128419
	42.4 mm	No. Cde	128455	128456	128457	128458	128459	128460	128461
	48.3 mm	No. Cde	128497	128498	128499	128500	128501	128502	128503
2V	33.7 mm	No. Cde	128420	128421	128422	128423	128424	128425	128426
	42.4 mm	No. Cde	128462	128463	128464	128465	128466	128467	128468
	48.3 mm	No. Cde	128518	128519	128520	128521	128522	128523	128524

50 pièces / paquet

Longueur	1 – 49 Pces	50 – 249 Pces	250 – 499 Pces	ab 500 Pces
40 mm	2.50	2.30	2.20	Prix sur demande
50 mm				
60 mm				
70 mm	2.60	2.40	2.30	
80 mm				
100 mm	2.70	2.50	2.40	
120 mm	2.80	2.60	2.50	



Plaque de fixation en exécution large 45 x 80 x 2.5 mm

Acier voir p. 117

No. Cde	Tube	1 – 49 Pces	50 – 249 Pces	250 – 499 Pces	ab 500 Pces
136043	42.4 mm	3.00	2.80	2.70	Prix sur demande

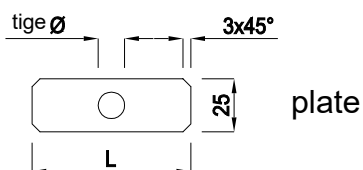
Majoration pour ajuster les cuvettes pour tubes Ø26.9 / 33.7 / 48.3 / 60.3 / 76.1 mm

No. Cde	1 – 49 Pces	50 – 249 Pces	250 – 499 Pces	ab 500 Pces
129050	0.45	0.30	0.25	Prix sur demande

Les plaques de support fabriquées selon les spécifications du client ne peuvent pas être reprises.



No. Cde	Tube Ø	Barre Ø	Longueur	Dimensions
129269	33.7 mm	10 mm	60 mm	20 x 2.5 mm
129270	33.7 mm	12 mm	60 mm	
137102	33.7 mm	12 mm	80 mm	25 x 2.5 mm
129271	42.4 mm	10 mm	60 mm	25 x 2.5 mm
129272	42.4 mm	12 mm	60 mm	
130006	42.4 mm	10 mm	60 mm	30 x 2.5 mm
129273	42.4 mm	12 mm	60 mm	
129274	42.4 mm	12 mm	80 mm	25 x 2.5mm

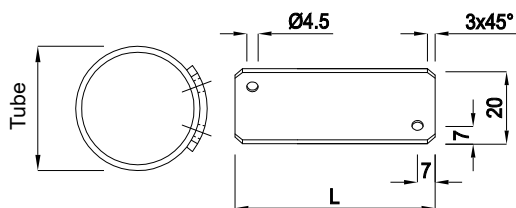


No. Cde	Tube Ø	Barre Ø	Longueur	Dimensions
136793	tube carré / rectangle	10 mm	60 mm	25 x 2.5 mm
136794		10 mm	80 mm	
136795		12 mm	60 mm	
136796		12 mm	80 mm	

50 pièces / paquet

Longueur	1 – 49 Pces	50 – 249 Pces	250 – 499 Pces	ab 500 Pces
60 mm	2.80	2.50	2.30	Prix sur demande
80 mm	2.90	2.60	2.40	

Acier voir p. 119



Largeur: 20 x 2.5 mm

	Longueur			
	Tube Ø 33.7 mm	40 mm	60 mm	80 mm
L	No. Cde	126755	126756	126757
R	Tube Ø 33.7 mm	40 mm	60 mm	80 mm
	No. Cde	128633	128634	128635

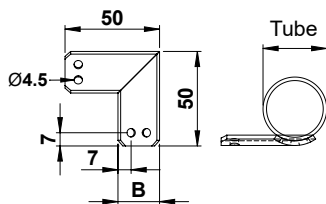
50 pièces / paquet

Longueur	1 – 49 Pces	50 – 249 Pces	250 – 499 Pces	ab 500 Pces
40 mm	2.20	1.90	1.80	Prix sur demande
60 mm	2.30	2.00	1.90	
80 mm	2.40	2.10	2.00	

Acier voir p. 119

Majoration pour ajuster les cuvettes pour tubes Ø26.9 / 42.4 / 48.3 mm

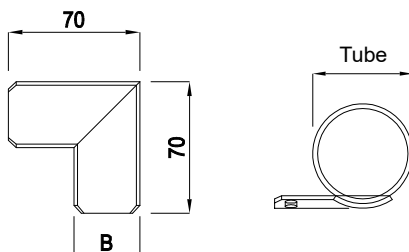
No. Cde	1 – 49 Pces	50 – 249 Pces	250 – 499 Pces	ab 500 Pces
129049	0.45	0.30	0.25	Prix sur demande



Plaque de fixation à 90°, exécution étroite

No. Cde	Tube	Largeur	1 – 24 Pces	25 – 99 Pces	100 – 199 Pces	ab 200 Pces
127511	33.7 mm	22 mm	4.30	3.90	3.70	Prix sur demande
127512	42.4 mm	25 mm	4.80	4.40	4.20	
*127513	48.3 mm	30 mm	5.30	4.90	4.70	

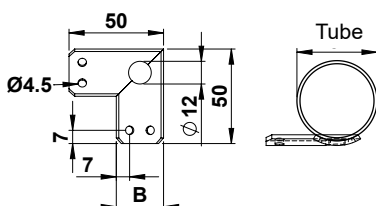
* sans des trous de fixation



Plaque de fixation à 90°, exécution large

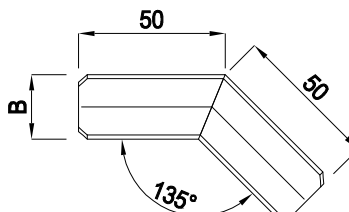
Acier voir p. 120

No. Cde	Tube	Largeur	1 – 24 Pces	25 – 99 Pces	100 – 199 Pces	ab 200 Pces
126908	33.7 mm	25 mm	5.60	5.20	5.00	Prix sur demande
126909	42.4 mm	30 mm	5.80	5.40	5.20	
126910	48.3 mm	32 mm	7.00	6.40	6.20	



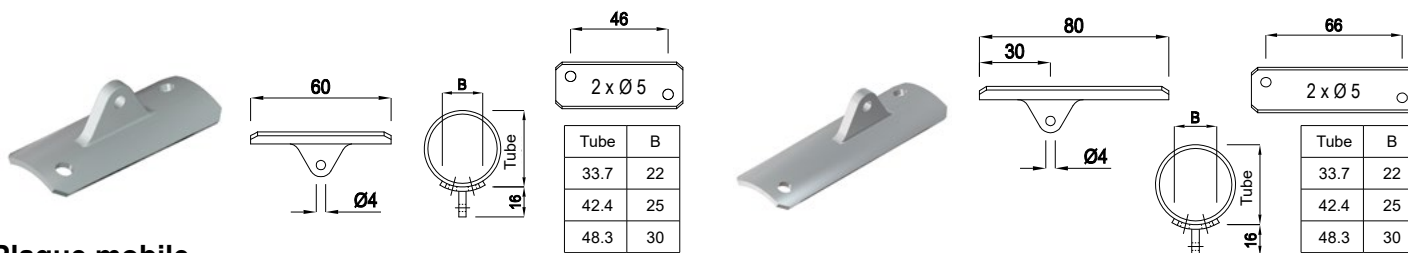
Plaque de fixation équerre avec percement Ø 12 mm

No. Cde	Tube	Largeur	1 – 24 Pces	25 – 99 Pces	100 – 199 Pces	ab 200 Pces
137208	42.4 mm	25 mm	6.80	6.40	6.20	Prix sur demande



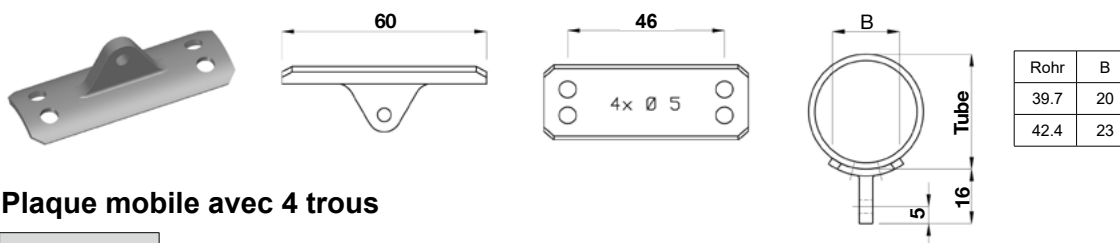
Plaque de fixation à 45°

No. Cde	Tube	B	1 – 24 Pces	25 – 99 Pces	100 – 199 Pces	ab 200 Pces
127735	33.7 mm	22 mm	6.20	5.90	5.60	Prix sur demande
127736	42.4 mm	25 mm	6.70	6.40	6.10	



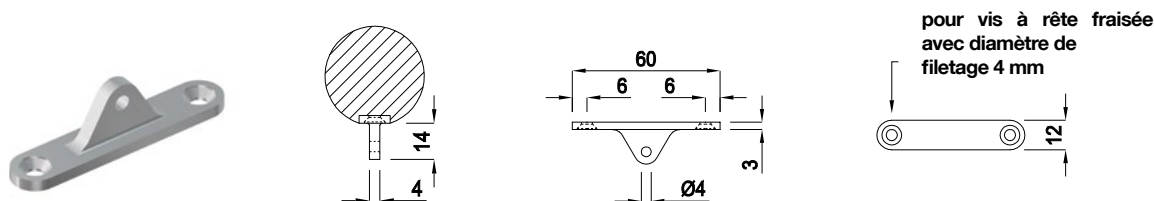
Plaque mobile

Central		Décalé		Tube	1 – 24 Pces	25 – 99 Pces	100 – 199 Pces	ab 200 Pces
No. Cde	No. Cde	No. Cde	No. Cde					
126599	136607	126600	136608	33.7 mm	4.00	3.60	3.40	Prix sur demande
126600	136608	126601	136609	42.4 mm	4.60	4.20	4.00	
126601	136609			48.3 mm	5.20	4.80	4.60	



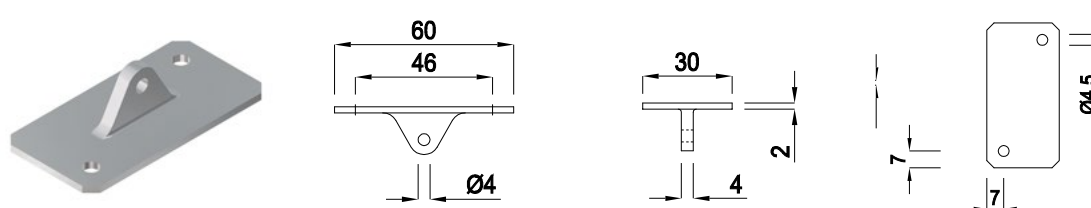
Plaque mobile avec 4 trous

Central		Tube	1 – 24 Pces	25 – 99 Pces	100 – 199 Pces	ab 200 Pces
No. Cde	No. Cde					
126722	126723	33.7 mm	4.50	4.10	3.90	Prix sur demande
126723	126722	42.4 mm	5.10	4.70	4.50	



Plaque de fixation pour main-courante en bois

No. Cde	1 – 24 Pces	25 – 99 Pces	100 – 199 Pces	ab 200 Pces
126598	4.40	4.00	3.80	Prix sur demande



Plaque de fixation plate pour tube carré / rectangle

No. Cde	1 – 24 Pces	25 – 99 Pces	100 – 199 Pces	ab 200 Pces
129726	5.30	4.90	4.70	Prix sur demande

Pince étau avec console 11"

No. Cde	Prix /Pces
126911	39.00

**Pince de serrage pour souder les poutres**

No. Cde	Pour tube Ø	Prix
137510	33.7	39.00
137511	42.4	39.00
137512	48.3	39.00



Les pinces à verre sont livrées dans les exécutions suivantes:

Acier inoxydable meulé (Inox 1.4301)

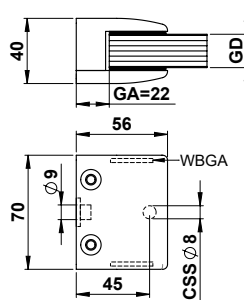
Fonte de zinc effet inox (zamac)

Lors de l'installation, les stipulations et les normes juridiques ainsi que les prescriptions de sécurité doivent absolument être respectées.



2 éléments en caoutchouc

Supports de verre avec insert interchangeable (WBGA) et tige de sécurité en acier (CSS)
GA = Distance "verre-poteau"
GD = Epaisseurs du vitrage



Pince à verre, carrée, bords chanfreinés, exécution plate et arrondie

32 pièces / carton

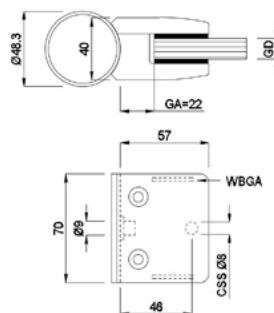
No. Cde	Matière	1 – 24 Pces	25 – 99 Pces	100 – 199 Pces	ab 200 Pces
137016	Acier Inox	17.00	16.00	15.00	Prix sur demande
137073	Fonte de zinc	12.00	11.00	10.00	

Embout en caoutchouc pour épaisseur de verre en mm				
Caoutchouc	16.76 mm	17.52 mm	20.76 mm	21.52 mm
No. Cde	137017	137018	137019	137020



2 éléments en caoutchouc

Supports de verre avec insert interchangeable (WBGA) et tige de sécurité en acier (CSS)
GA = Distance "verre-poteau"
GD = Epaisseurs du vitrage



Pince à verre, carrée, bords chanfreinés, exécution plate et arrondie

32 pièces / carton

No. Cde	Matière	Tube	1 – 24 Pces	25 – 99 Pces	100 – 199 Pces	ab 200 Pces
129716	Acier Inox	48.3 mm	17.00	16.00	15.00	Prix sur demande
129777	Fonte de zinc	48.3 mm	12.00	11.00	10.00	

Vis cylindriques à tête six pans creux

No. Cde	Dimension	Matière	Propriété
128162	M8 x 20 mm	Inox A2	avec tête basse



Embout en caoutchouc pour épaisseur de verre en mm		
Caoutchouc	16.76 mm	17.52 mm
No. Cde	129717	129718


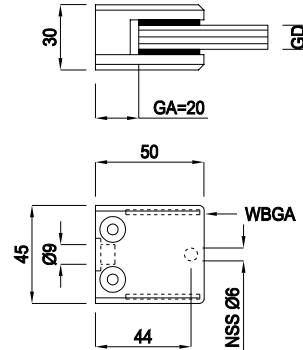
Les pinces à verre sont livrées dans les exécutions suivantes:

Acier inoxydable meulé (Inox 1.4301)
Fonte de zinc effet inox (zamac)



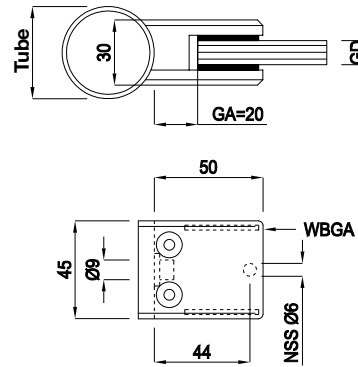
2 éléments en caoutchouc

Supports de verre avec insert interchangeable (WBGA) et tige de sécurité en acier (CSS)
 GA = Distance "verre-poteau"
 GD = Epaisseurs du vitrage



2 éléments en caoutchouc

Supports de verre avec insert interchangeable (WBGA) et tige de sécurité en acier (CSS)
 GA = Distance "verre-poteau"
 GD = Epaisseurs du vitrage



Pour verre 8.00 jusqu'à 13.52 mm

Pince à verre, carrée, bords chanfreinés, exécution plate et arrondie

70 pièces / carton

No. Cde	Matière	Tube	1 – 24 Pces	25 – 99 Pces	100 – 199 Pces	ab 200 Pces
129756	Acier Inox	droit	11.00	10.00	9.00	Prix sur de- mande
129758	Fonte de zinc	droit	8.00	7.00	6.00	
129755	Acier Inox	42.4 mm	11.50	10.50	9.50	
129757	Fonte de zinc	42.4 mm	8.00	7.00	6.00	

Embout en caoutchouc pour épaisseur de verre en mm

Caoutchouc	8.0 mm	8.76 mm	9.52 mm	10.0 mm	10.76 mm	11.52 mm	12.0 mm	12.76 mm	13.52 mm
No. Cde	128583	128578	128584	128579	128580	128585	128581	128582	128586

Vis cylindriques à tête six pans creux

No. Cde	Dimension	Matière	Propriété
128162	M8 x 20 mm	Inox A2	avec tête basse



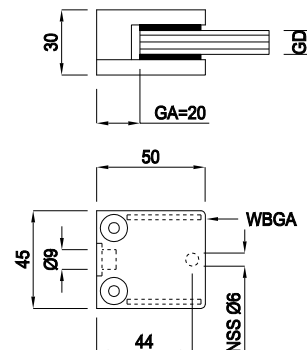
Les pinces à verre sont livrées dans les exécutions suivantes:

- Acier inoxydable** meulé (Inox 1.4301)
- Fonte de zinc** effet inox (zamac)
- Fonte de zinc** brut à thermolaque (zamac)



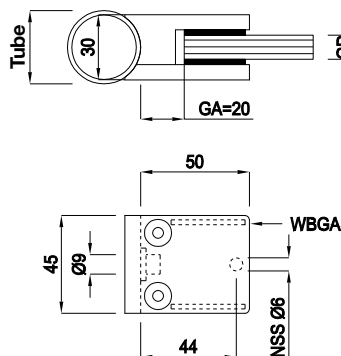
2 éléments en caoutchouc

Supports de verre avec insert interchangeable (WBGA) et tige de sécurité en acier (CSS)
 GA = Distance "verre-poteau"
 GD = Epaisseurs du vitrage



2 / 4 éléments en caoutchouc

Supports de verre avec insert interchangeable (WBGA) et tige de sécurité en acier (CSS)
 GA = Distance "verre-poteau"
 GD = Epaisseurs du vitrage



Pour verre 8 jusqu'à 13.52 mm

Pince à verre, carrée, exécution plate

70 pièces / carton

No. Cde	Matière	Tube	1 – 24 Pces	25 – 99 Pces	100 – 199 Pces	ab 200 Pces
128532	Acier Inox	droit	10.00	9.00	8.00	Prix sur demande
128533	Fonte de zinc	droit	8.00	7.00	6.00	
128534	Brut	droit	7.00	6.00	5.00	
*128535	Acier Inox	33.7 mm	11.50	10.50	9.50	
128536	Fonte de zinc	33.7 mm	8.00	7.00	6.00	
*128537	Brut	33.7 mm	6.00	5.00	4.00	
128538	Acier Inox	42.4 mm	11.50	10.50	9.50	
128539	Fonte de zinc	42.4 mm	8.50	7.50	6.50	
*128540	Brut	42.4 mm	6.00	5.00	4.00	

* 4 éléments en caoutchouc

Embout en caoutchouc pour épaisseur de verre en mm										
Caoutchouc	Éléments	8.0 mm	8.76 mm	9.52 mm	10.0 mm	10.76 mm	11.52 mm	12.0 mm	12.76 mm	13.52 mm
No. Cde	2 Caoutchouc	128583	128578	128584	128579	128580	128585	128581	128582	128586
No. Cde	4 Caoutchouc	128550	128551	128552	128553	128554	128555	128556	128557	-

Vis cylindriques à tête six pans creux

No. Cde	Dimension	Matière	Propriété
128162	M8 x 20 mm	Inox A2	avec tête basse



Les pinces à verre sont livrées dans les exécutions suivantes:

Acier inoxydable meulé (Inox 1.4301)

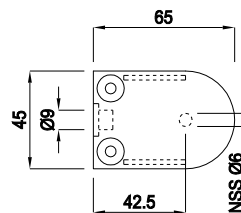
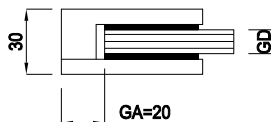
Fonte de zinc effet inox (zamac)

Fonte de zinc brut à thermolaque (zamac)



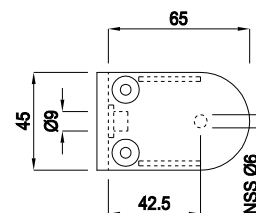
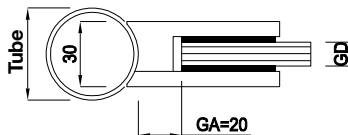
2 éléments en caoutchouc

Supports de verre avec insert interchangeable (WBGA) et tige de sécurité en acier (CSS)
GA = Distance "verre-poteau"
GD = Epaisseurs du vitrage



2 éléments en caoutchouc

Supports de verre avec insert interchangeable (WBGA) et tige de sécurité en acier (CSS)
GA = Distance "verre-poteau"
GD = Epaisseurs du vitrage



Pour verre 8 jusqu'à 13.52 mm

Pince à verre, ronde, exécution plate et arrondie

70 pièces / carton

No. Cde	Matière	Tube	1 – 24 Pces	25 – 99 Pces	100 – 199 Pces	ab 200 Pces
128541	Acier Inox	droit	11.50	10.50	9.50	Prix sur demande
128542	Fonte de zinc	droit	8.00	7.00	6.00	
128543	Brut	droit	7.00	6.00	5.00	
128544	Acier Inox	33.7 mm	12.00	11.00	10.00	
128545	Fonte de zinc	33.7 mm	7.50	6.50	5.50	
128546	Brut	33.7 mm	6.00	5.00	4.00	
128547	Acier Inox	42.4 mm	12.00	11.00	10.00	
128548	Fonte de zinc	42.4 mm	8.50	7.50	6.50	
128549	Brut	42.4 mm	6.00	5.00	4.00	

Embout en caoutchouc pour épaisseur de verre en mm

Caoutchouc	8.0 mm	8.76 mm	9.52 mm	10.0 mm	10.76 mm	11.52 mm	12.0 mm	12.76 mm	13.52 mm
No. Cde	129194	129195	129196	129197	129198	129199	129200	129201	129205

Vis cylindriques à tête six pans creux

No. Cde	Dimension	Matière	Propriété
128162	M8 x 20 mm	Inox A2	avec tête basse



Les pinces à verre sont livrées dans les exécutions suivantes:

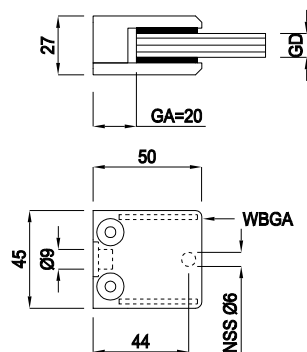
Acier inoxydable meulé (Inox 1.4301)

Fonte de zinc effet inox (zamac)



Supports de verre avec insert interchangeable (WBGA) et tige de sécurité en acier (CSS)
GA = Distance "verre-poteau"
GD = Epaisseurs du vitrage

2 éléments en caoutchouc / 4 éléments en caoutchouc



Pour verre 8 jusqu'à 13.52 mm

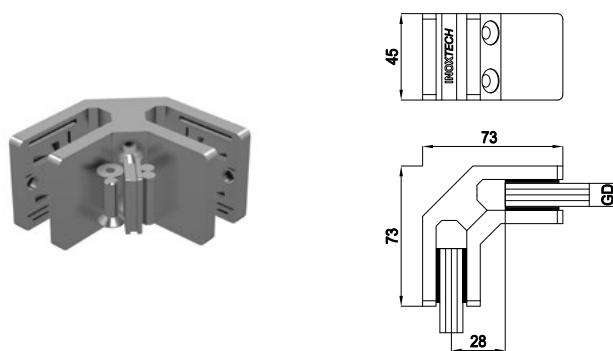
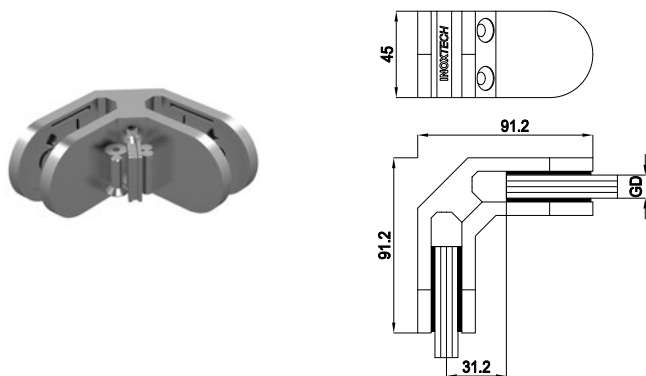
Pince à verre, carrée, exécution plate

70 pièces / carton

No. Cde	Matière	Tube	1 – 24 Pces	25 – 99 Pces	100 – 199 Pces	ab 200 Pces
137074	Acier Inox	droit	11.00	10.00	9.00	Prix sur demande
137075	Fonte de zinc	droit	10.00	9.00	8.00	

Vis cylindriques à tête six pans creux

No. Cde	Dimension	Matière	Propriété
128162	M 8 x 20 mm	Inox A2	avec tête basse



Support pour verre en angle, forme ronde

No. Cde	Matière	Prix
128592	Acier Inox	34.00


Support pour verre en angle, forme angulaire

No. Cde	Matière	Prix
128594	Acier Inox	34.00

Embout en caoutchouc pour épaisseur de verre en mm

Caoutchouc	8.0 mm	8.76 mm	9.52 mm	10.0 mm	10.76 mm	11.52 mm	12.0 mm	12.76 mm	13.52 mm
No. Cde	128583	128578	128584	128579	128580	128585	128581	128582	128586

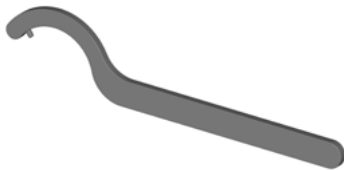
Lors de l'installation, les stipulations et les normes juridiques ainsi que les prescriptions de sécurité doivent absolument être respectées.



Support de verre ponctuel

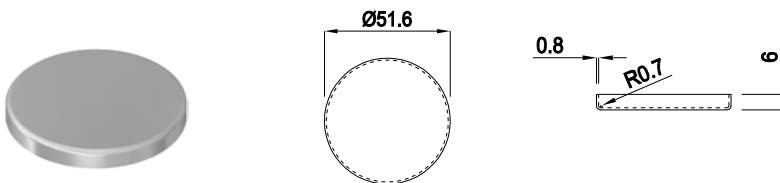
No. Cde	Distance de mur	verre	1 – 24 Pces	25 – 99 Pces	100 – 199 Pces	ab 200 Pces
136980	24 mm	17 mm	21.00	19.00	17.00	Prix sur demande
136981	39 mm	17 mm				
136220	24 mm	21 / 25 mm				
136221	39 mm	21 / 25 mm				

Supplément pour changement de distance de mur jusqu'à max. 39 mm					
136061	Surcharge	9.00	8.50	8.00	Prix sur demande



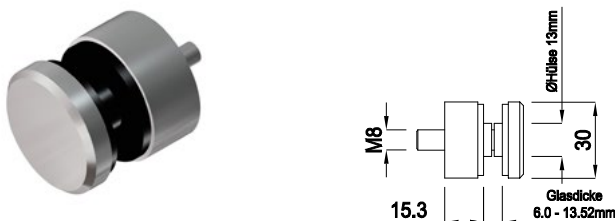
Clé de montage en acier

No. Cde	Dimensions (mm)	Pour pince à verre	Pro Pces
136635	210 x 5 mm	Ø 50 mm	10.00
136498	141 x 3 mm	Ø 30 mm	10.00



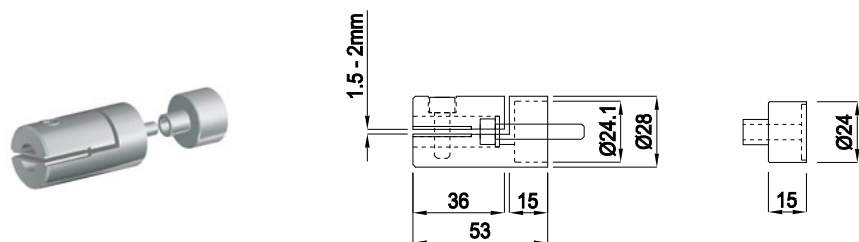
Rosace de protection

No. Cde	Dimensions	1 – 24 Pces	25 – 99 Pces	100 – 199 Pces	ab 200 Pces
136643	51.6 x 6 x 0.8 mm	3.00	2.00	1.50	Prix sur demande



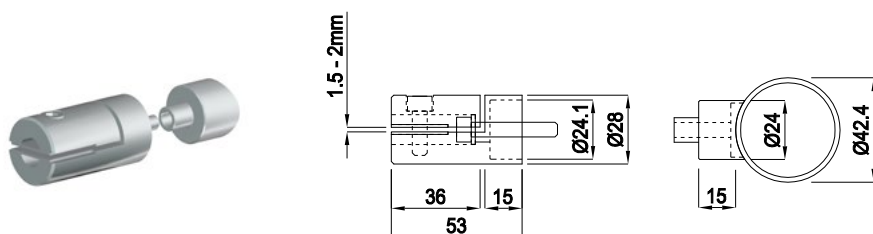
Support de verre ponctuel Ø 30 mm pour ep. de verre 6.0 - 13.52 mm

No. Cde	1 – 24 Pces	25 – 99 Pces	100 – 199 Pces	ab 200 Pces
136681	8.00	7.00	6.00	Prix sur demande

**Support en métal avec adaptateur droit**

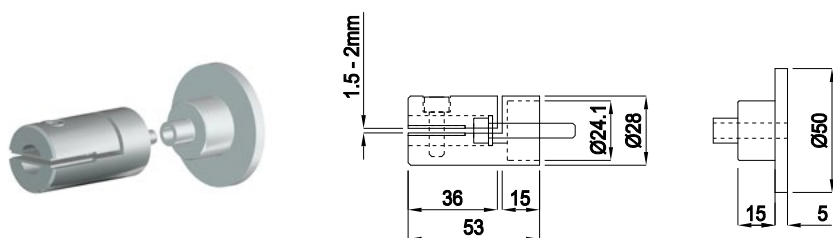
No. Cde	Support	1 – 24 Pces	25 – 99 Pces	100 – 199 Pces	ab 200 Pces
137080	droit	14.50	13.50	13.00	Prix sur demande

Secteur de serrage 1.5 - 2 mm

**Support en métal avec adaptateur scellé pour tube de Ø 42.4 mm**

No. Cde	Support	1 – 24 Pces	25 – 99 Pces	100 – 199 Pces	ab 200 Pces
137081	arrondi Ø 42.4	14.50	13.50	13.00	Prix sur demande

Secteur de serrage 1.5 - 2 mm

**Support en métal avec raccordement mural**

No. Cde	Support	1 – 24 Pces	25 – 99 Pces	100 – 199 Pces	bis 201 Pces
137082	raccordement mural	15.50	14.50	14.00	Prix sur demande

Secteur de serrage 1.5 - 2 mm

Produits de nettoyage et d'assemblage

Inoxtech pâte à polir AMGLOS à 0.5 litre



Pâte à polir pour la protection, le nettoyage et le polissage. Pour le traitement et l'entretien de l'acier inoxydable, de l'aluminium et des métaux non ferreux. La pâte Inoxtech empêche la corrosion.

No. Cde	Quantité	Prix / Pces
129561	0.5 litres	11.50

Inoxtech MEPRO-NIRO à 0.5 litre



Produit de nettoyage et d'entretien pour les surfaces en acier inoxydable.

No. Cde	Quantité	Prix / Pces
129562	0.5 litres	17.00

Inoxtech MEPRO-NIRO en bidon de 2.5 litre



Produit de nettoyage et d'entretien pour les surfaces en acier inoxydable. Bidon de remplissage.

No. Cde	Quantité	Prix / Pces
129697	2.5 litres	53.00

Inoxtech MEPRO-NIRO en bidon de 5.0 litre



Produit de nettoyage et d'entretien pour les surfaces en acier inoxydable. Bidon de remplissage.

No. Cde	Quantité	Prix / Pces
129563	5.0 litres	97.00

Colle Permabond 50 ml



La colle Permabond HM163, à durcissement rapide, permet une fixation à forte résistance entre des éléments métalliques. Idéal pour la fixation d'acier inoxydable ou d'aluminium.

No. Cde	Quantité	Prix / Pces
129564	50 ml	30.50

Nous proposons diverses préfabrications pour poteaux de balustrades en acier inoxydable:

- Nous pouvons percer des trous de \varnothing 5 mm à \varnothing 34 mm avec un angle de 0° - 45° à notre centre d'usinage. Nous pouvons percer des trous avec un angle $> 45^\circ$ sur demande.
- Nous pouvons effectuer des filetages de M5 à M10 avec le procédé Flowdrill. Cela permet d'obtenir un filetage solide pour des tubes et poteaux à paroi mince.
- Nous pouvons souder des plaques de base, rondelles, etc. à des poteaux de manière appropriée sur demande du client.
- Nous pouvons calculer les dimensions à choix pour des consoles de mur, soudage, support de main-courante comme l'écart du mur et la hauteur selon les travaux souhaités.

Pour d'autres versions spéciales, veuillez contacter votre partenaire INOXTECH.

1. Console d'ancrage

Hauteur variable. Forme du chapeau au choix.

Sur demande, nous assurons le soudage professionnel de toutes les consoles d'ancrage de la gamme Inoxtech.

2. Perçages

Diamètre de perçage 5 à 34 mm, avec angle 0° à max. 45° . Au-delà de 45° sur demande.

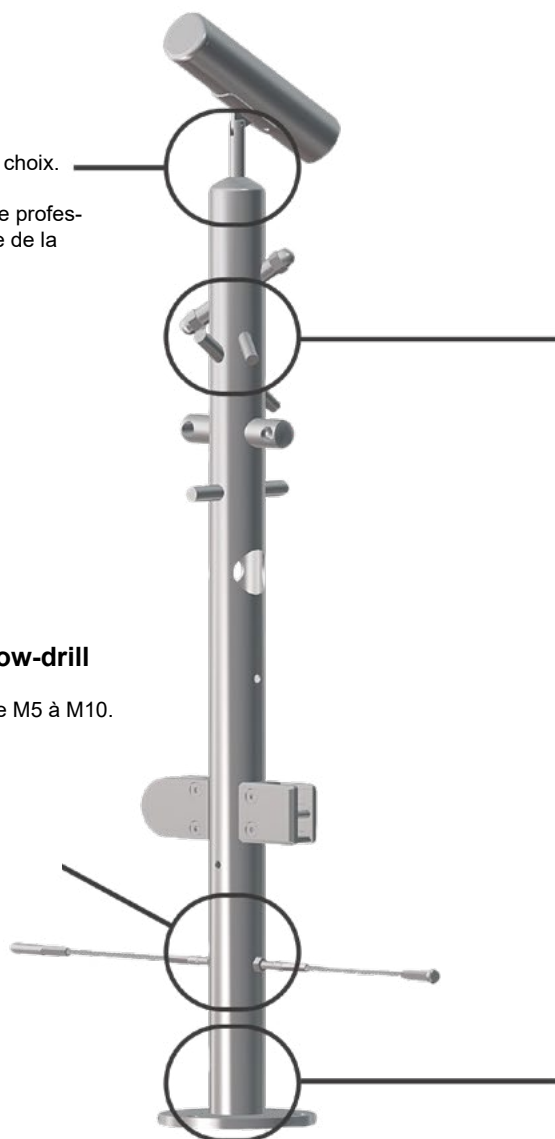
Convient pour l'utilisation de tubes ronds, tuyaux ou cordes

3. Découpe de filetage avec flow-drill

Découpe de filetage gauche et droite, de M5 à M10.

4. Soudage

Sur demande, nous assurons le soudage professionnel de toutes les plaques de la gamme Inoxtech.



Service d'emboutissage

Nous vous offrons un service de coupe et d'emboutissage pour plaques rectangulaires Inox ou en acier. Les mesures suivantes sont disponibles chez nous départ entrepôt :

Dimensions	Qualité	L	B	D
80 x 5 mm	Inox meulé	Selon besoin des clients	80	5
80 x 6 mm	Inox meulé		80	6
80 x 8 mm	Inox meulé		80	8
80 x 10 mm	Inox meulé		80	10
100 x 5 mm	Inox meulé		100	5
100 x 6 mm	Inox meulé		100	6
100 x 8 mm	Inox meulé		100	8
100 x 10 mm	Inox meulé		100	10
120 x 10 mm	Inox meulé		120	10

Prix sur demande

Dimensions	Qualité	L	B	D
80 x 5 mm	Acier	Selon besoin des clients	80	5
80 x 6 mm	Acier		80	6
80 x 8 mm	Acier		80	8
80 x 10 mm	Acier		80	10
100 x 5 mm	Acier		100	5
100 x 6 mm	Acier		100	6
100 x 8 mm	Acier		100	8
100 x 10 mm	Acier		100	10
120 x 5 mm	Acier		120	5
120 x 6 mm	Acier		120	6
120 x 8 mm	Acier		120	8
120 x 10 mm	Acier		120	10
120 x 12 mm	Acier		120	12



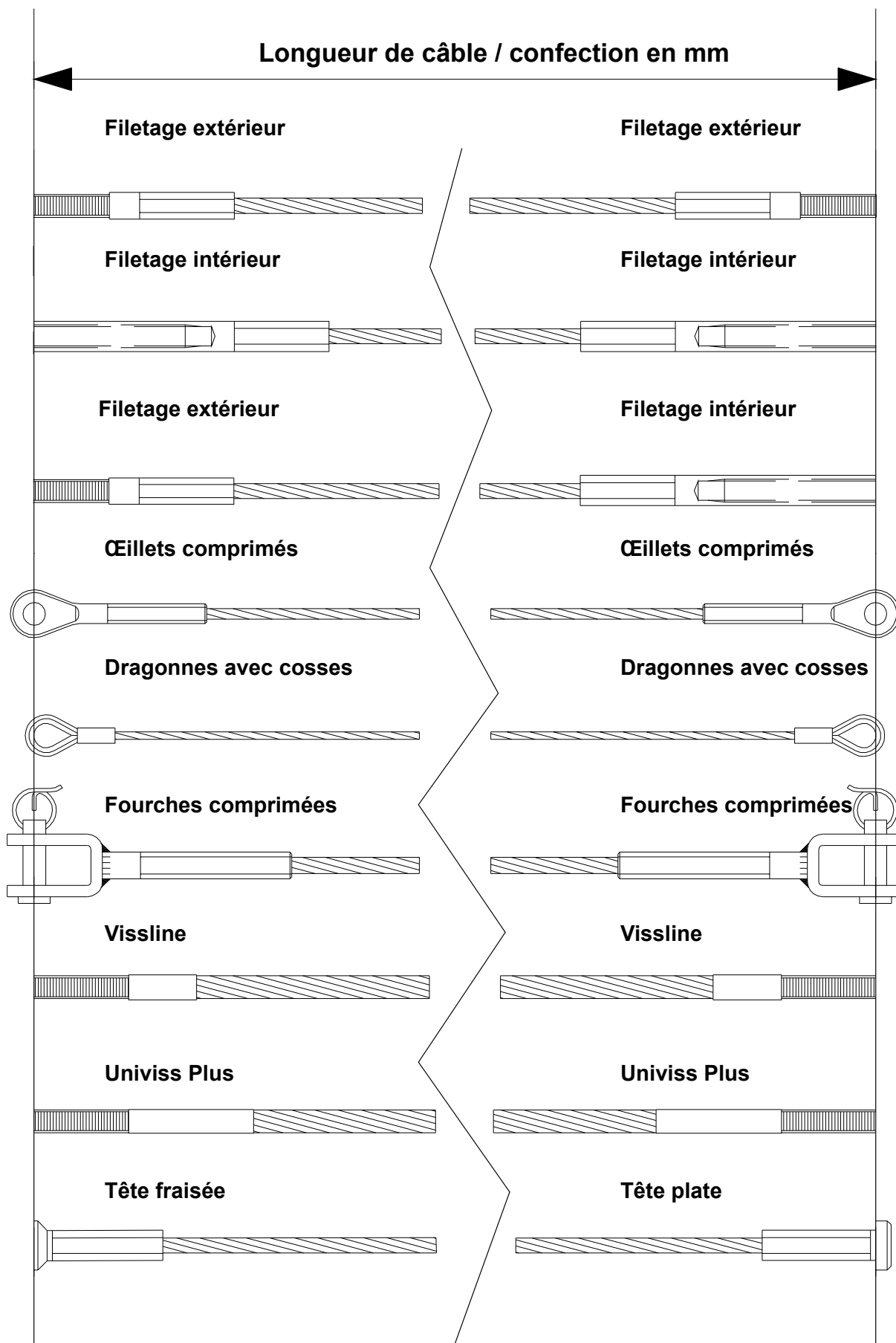
Avec notre outil d'emboutissage, nous pouvons emboutir des trous avec les diamètres suivants:

Diamètres d'emboutissage possibles:

pour des diamètres de trou entre 5	10 mm	Echelle DN possible tous les 0,5 mm
pour des diamètres de trou entre 10	16 mm	Echelle DN possible tous les 1 mm
pour des diamètres de trou entre 16	24 mm	Echelle DN possible tous les 2 mm
ainsi que diamètre de trou 27mm		

Remarque: Le diamètre de poinçonnage doit être supérieure à l'épaisseur de la plaque.

Dimensions de longueur à la commande en mm



Câble en inox, exécution standard

FRM: force de rupture minimale en kN
P: Poids de corde / 100 m en kg

No. Cde	Câble Ø	1 – 19 Câbles	20 – 49 Câbles	50 – 99 Câbles	ab 100 Câbles
128108	3 mm	0.95 /m	0.90 /m	0.85 /m	0.80 /m
128109	4 mm	1.50 /m	1.30 /m	1.20 /m	1.10 /m
128110	5 mm	2.30 /m	2.15 /m	2.00 /m	1.90 /m
128111	6 mm	3.40 /m	2.95 /m	2.80 /m	2.70 /m

S-Ø	G	MBK
3	3.1	5.2
4	5.7	9.1
5	8.4	13.0
6	13.0	19.0

Douille pour câble, sertie, 6 pans avec filetage extérieur, câble Ø3mm

No. Cde	Cosse	Câble Ø	1 – 19 Pces	20 – 49 Pces	50 – 99 Pces	ab 100 Pces
127686	M6 x 20 R	3 mm	4.70	4.20	3.70	3.50
127687	M6 x 20 L	3 mm				
127688	M6 x 40 R	3 mm	4.90	4.40	3.90	3.70
127689	M6 x 40 L	3 mm				
127690	M6 x 60 R	3 mm	5.60	5.10	4.60	4.40
127691	M6 x 60 L	3 mm				

G	GL	H-Ø	HL
M6	20	6	53
M6	40	6	73
M6	60	6	93

Douille pour câble, sertie, 6 pans avec filetage extérieur, câble Ø4mm

No. Cde	Cosse	Câble Ø	1 – 19 Pces	20 – 49 Pces	50 – 99 Pces	ab 100 Pces
127692	M6 x 20 R	4 mm	4.60	4.10	3.60	3.40
127693	M6 x 20 L	4 mm				
127694	M6 x 40 R	4 mm	4.80	4.30	3.80	3.60
127695	M6 x 40 L	4 mm				
127696	M6 x 60 R	4 mm	5.70	5.20	4.70	4.50
127697	M6 x 60 L	4 mm				
127698	M8 x 30 R	4 mm	5.80	5.30	5.00	4.80
127699	M8 x 30 L	4 mm				
127700	M8 x 55 R	4 mm	6.20	5.70	5.40	5.20
127701	M8 x 55 L	4 mm				
127702	M8 x 80 R	4 mm	6.60	6.10	5.80	5.60
127703	M8 x 80 L	4 mm				

G	GL	H-Ø	HL
M6	20	7	53
M6	40	7	73
M6	60	7	93
M8	30	8	70
M8	55	8	95
M8	80	8	120

Douille pour câble, sertie, 6 pans avec filetage extérieur, câble Ø5mm

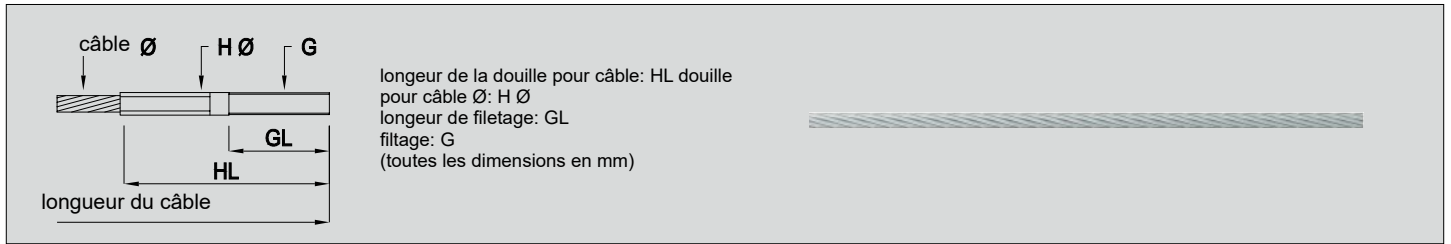
No. Cde	Cosse	Câble Ø	1 – 19 Pces	20 – 49 Pces	50 – 99 Pces	ab 100 Pces
127704	M8 x 30 R	5 mm	6.00	5.50	5.20	5.00
127705	M8 x 30 L	5 mm				
127706	M8 x 55 R	5 mm	6.90	6.20	5.90	5.70
127707	M8 x 55 L	5 mm				
127708	M8 x 80 R	5 mm	7.40	6.90	6.60	6.40
127709	M8 x 80 L	5 mm				

G	GL	H-Ø	HL
M8	30	8	90
M8	55	8	115
M8	80	8	140

Douille pour câble, sertie, 6 pans avec filetage extérieur, câble Ø6mm

No. Cde	Cosse	Câble Ø	1 – 19 Pces	20 – 49 Pces	50 – 99 Pces	ab 100 Pces
127710	M10 x 30 R	6 mm	7.70	7.20	6.80	6.50
127711	M10 x 30 L	6 mm				
127712	M10 x 55 R	6 mm	8.50	8.00	7.60	7.30
127713	M10 x 55L	6 mm				
127714	M10 x 80 R	6 mm	9.30	8.80	8.40	8.10
127715	M10 x 80 L	6 mm				

G	GL	H-Ø	HL
M10	30	10	90
M10	55	10	115
M10	80	10	140



Câble en inox, exécution standard

No. Cde	Câble Ø	1 – 19 Câbles	20 – 49 Câbles	50 – 99 Câbles	ab 100 Câbles
128108	3 mm	0.95 /m	0.90 /m	0.85 /m	0.80 /m
128109	4 mm	1.50 /m	1.30 /m	1.20 /m	1.10 /m
128110	5 mm	2.30 /m	2.15 /m	2.00 /m	1.90 /m
128111	6 mm	3.40 /m	2.95 /m	2.80 /m	2.70 /m

FRM: force de rupture minimale en kN
P: Poids de corde / 100 m en kg

S-Ø	G	MBK
3	3.1	5.2
4	5.7	9.1
5	8.4	13.0
6	13.0	19.0

Douille pour câble, sertie, 6 pans avec filetage intérieur, câble Ø3mm

No. Cde	Cosse	Câble Ø	1 – 19 Pces	20 – 49 Pces	50 – 99 Pces	ab 100 Pces
127716	M5 x 20 R	3 mm	5.20	4.70	4.40	4.30
127717	M5 x 20 L	3 mm				
127718	M5 x 40 R	3 mm	5.50	5.00	4.70	4.50
127719	M5 x 40 L	3 mm				

G	GL	H-Ø	HL
M5	20	7	58
M5	40	7	78

Douille pour câble, sertie, 6 pans avec filetage intérieur, câble Ø4mm

No. Cde	Cosse	Câble Ø	1 – 19 Pces	20 – 49 Pces	50 – 99 Pces	ab 100 Pces
127720	M6 x 20 R	4 mm	5.00	4.50	4.20	4.00
127721	M6 x 20 L	4 mm				
127722	M6 x 40 R	4 mm	5.80	5.30	5.00	4.80
127723	M6 x 40 L	4 mm				

G	GL	H-Ø	HL
M6	20	8	58
M6	40	8	78

Douille pour câble, sertie, 6 pans avec filetage intérieur, câble Ø5mm

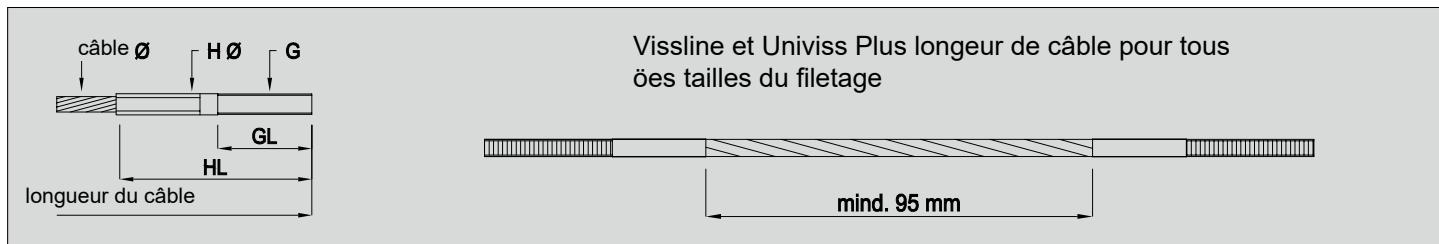
No. Cde	Cosse	Câble Ø	1 – 19 Pces	20 – 49 Pces	50 – 99 Pces	ab 100 Pces
127724	M6 x 20 R	5 mm	5.20	4.70	4.40	4.20
127725	M6 x 20 L	5 mm				
127726	M6 x 40 R	5 mm	6.00	5.50	5.20	5.00
127727	M6 x 40 L	5 mm				

G	GL	H-Ø	HL
M6	20	8	70
M6	40	8	90

Douille pour câble, sertie, 6 pans avec filetage intérieur, câble Ø6mm

No. Cde	Cosse	Câble Ø	1 – 19 Pces	20 – 49 Pces	50 – 99 Pces	ab 100 Pces
127728	M8 x 20 R	6 mm	6.20	5.70	5.40	5.20
127729	M8 x 20 L	6 mm				
127730	M8 x 40 R	6 mm	7.20	6.70	6.40	6.20
127731	M8 x 40 L	6 mm				

G	GL	H-Ø	HL
M8	20	10	70
M8	40	10	90



Câble en inox Vissline

No. Cde	Câble Ø
127950	3 mm
127951	4 mm
127952	5 mm
127953	6 mm
127954	8 mm

Prix sur demande



FRM: force de rupture minimale en kN
P: Poids de corde / 100 m en kg

S-Ø	G	MBK
3	3.1	5.2
4	5.7	9.1
5	8.4	13.0
6	13.0	19.0
8	23.0	38.0

Douille pour câble Vissline, avec filetage extérieur

No. Cde	Cosse	Câble Ø
127975	M4 x 20 R	3 mm
127976	M4 x 20 L	3 mm
127977	M4 x 40 R	3 mm
127978	M4 x 40 L	3 mm

Prix sur demande

G	GL	H-Ø	HL
M4	20	3.5	30
M4	40	3.5	50

Douille pour câble Vissline, avec filetage extérieur

No. Cde	Cosse	Câble Ø
127979	M5 x 30 R	4 mm
127980	M5 x 30 L	4 mm
127981	M5 x 50 R	4 mm
127982	M5 x 50 L	4 mm

Prix sur demande

G	GL	H-Ø	HL
M5	30	4.45	42
M5	50	4.45	62

Douille pour câble Vissline, avec filetage extérieur

No. Cde	Cosse	Câble Ø
127983	M6 x 30 R	5 mm
127984	M6 x 30 L	5 mm
127985	M6 x 50 R	5 mm
127986	M6 x 50 L	5 mm

Prix sur demande

G	GL	H-Ø	HL
M6	30	5.3	42
M6	50	5.3	62

Douille pour câble Vissline, avec filetage extérieur

No. Cde	Cosse	Câble Ø
127987	M8 x 30 R	6 mm
127988	M8 x 30 L	6 mm
127989	M8 x 60 R	6 mm
127990	M8 x 60 L	6 mm

Prix sur demande

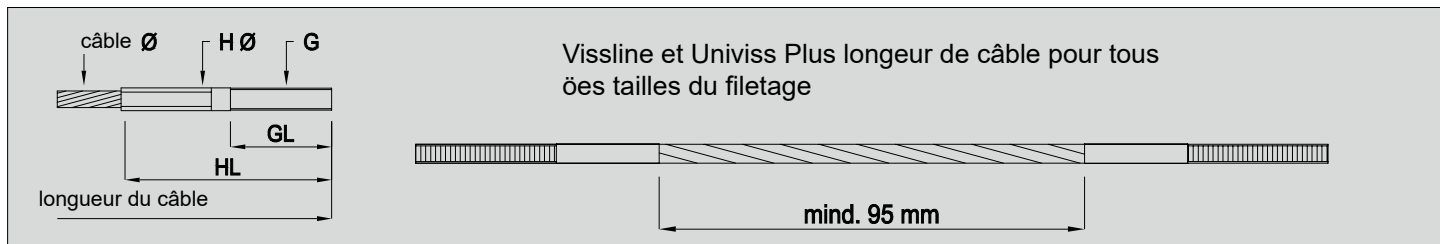
G	GL	H-Ø	HL
M8	30	7.2	45
M8	60	7.2	75

Douille pour câble Vissline, avec filetage extérieur

No. Cde	Cosse	Câble Ø
127991	M10 x 30 R	8 mm
127992	M10 x 30 L	8 mm
127993	M10 x 60 R	8 mm
127994	M10 x 60 L	8 mm

Prix sur demande

G	GL	H-Ø	HL
M10	30	9.0	45
M10	60	9.0	75



Câble en inox Univiss Plus

No. Cde	Câble Ø	Prix sur demande
129790	3 mm	
129791	4 mm	
129792	5 mm	
129793	6 mm	
129794	8 mm	



FRM: force de rupture minimale en kN
P: Poids de corde / 100 m en kg

S-Ø	G	MBK
3	3.1	5.2
4	5.7	9.1
5	8.4	13.0
6	13.0	19.0
8	23.0	38.0

Douille pour câble Univiss Plus, avec filetage extérieur

No. Cde	Cosse	Câble Ø	Prix sur demande
127955	M3 x 15 R	3 mm	
127956	M3 x 15 L	3 mm	
127957	M3 x 30 R	3 mm	
127958	M3 x 30 L	3 mm	

G	GL	H-Ø	HL
M3	15	3.4	38
M3	30	3.4	53

Douille pour câble Univiss Plus, avec filetage extérieur

No. Cde	Cosse	Câble Ø	Prix sur demande
127959	M4 x 30 R	4 mm	
127960	M4 x 30 L	4 mm	
127961	M4 x 60 R	4 mm	
127962	M4 x 60 L	4 mm	

G	GL	H-Ø	HL
M4	30	4.2	52
M4	60	4.2	82

Douille pour câble Univiss Plus, avec filetage extérieur

No. Cde	Cosse	Câble Ø	Prix sur demande
127963	M5 x 30 R	5 mm	
127964	M5 x 30 L	5 mm	
127965	M5 x 60 R	5 mm	
127966	M5 x 60 L	5 mm	

G	GL	H-Ø	HL
M5	30	5.2	52
M5	60	5.2	82

Douille pour câble Univiss Plus, avec filetage extérieur

No. Cde	Cosse	Câble Ø	Prix sur demande
127967	M6 x 30 R	6 mm	
127968	M6 x 30 L	6 mm	
127969	M6 x 60 R	6 mm	
127970	M6 x 60 L	6 mm	

G	GL	H-Ø	HL
M6	30	6.4	58
M6	60	6.4	88

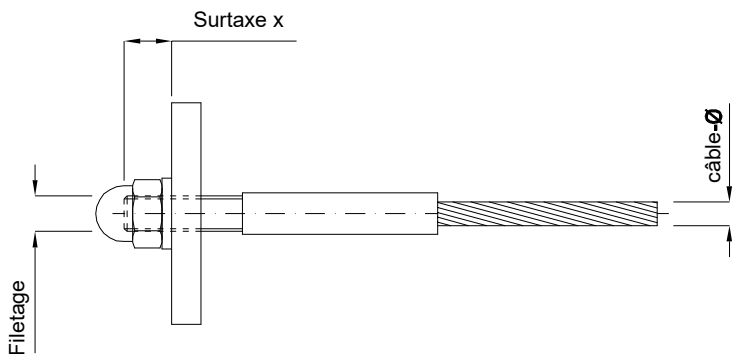
Douille pour câble Univiss Plus, avec filetage extérieur

No. Cde	Cosse	Câble Ø	Prix sur demande
127971	M8 x 30 R	8 mm	
127972	M8 x 30 L	8 mm	
127973	M8 x 60 R	8 mm	
127974	M8 x 60 L	8 mm	

G	GL	H-Ø	HL
M8	30	8.4	68
M8	60	8.4	98

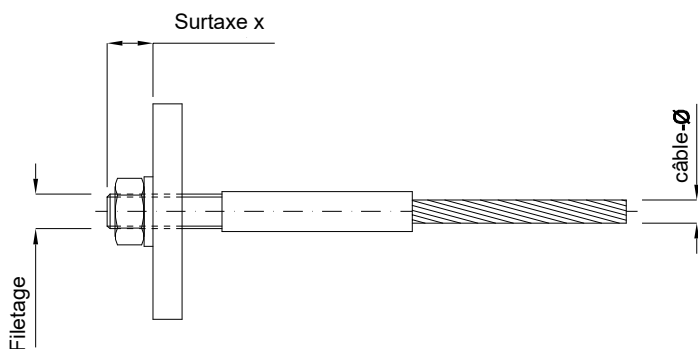
Schéma technique (suppléments pour des longueurs de câbles)

Fixation avec rondelle et écrou borgne



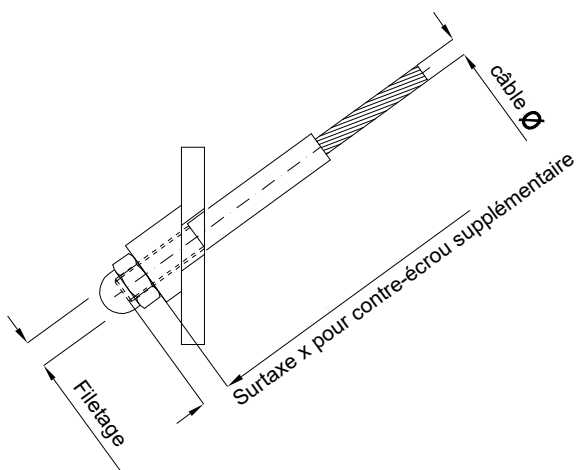
Câble-Ø	3 mm	4 mm	4 mm	5 mm	6 mm
Filetage	M6	M6	M8	M8	M10
Surtaxe x	6 mm	6 mm	8 mm	8 mm	10 mm

Fixation avec rondelle et écrou



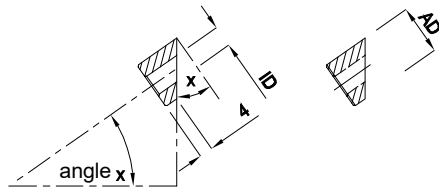
Câble-Ø	3 mm	4 mm	4 mm	5 mm	6 mm
Filetage	M6	M6	M8	M8	M10
Surtaxe x	8 mm	8 mm	10 mm	10 mm	10 mm

Fixation avec branchement de forme et écrou borgne



Câble-Ø	3 mm	4 mm	4 mm	5 mm	6 mm
Filetage	M6	M6	M8	M8	M10
Surtaxe x	5 mm	5 mm	6 mm	6 mm	8 mm

majoration pour contre-écrou supplémentaire					
Surtaxe x	5 mm	5 mm	7 mm	7 mm	8 mm

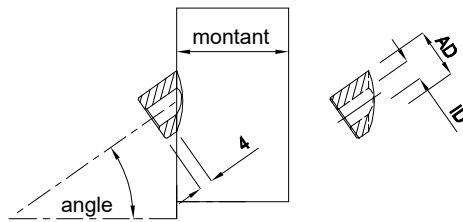


AD	ID
15	6.5
18	8.5

Indiquez l'angle et la dimension du tube!

Embouts façonnés droits

No. Cde	AD	ID	1 – 9 Pces	10 – 49 Pces	50 – 99 Pces	ab 100 Pces
129125	15 mm	6.5 mm	4.20	3.90	3.60	Prix sur demande
129126	18 mm	8.5 mm	4.70	4.40	4.10	

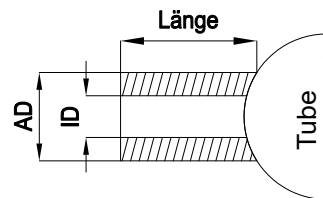


AD	ID
13	7.3

Indiquez l'angle et la dimension du tube!

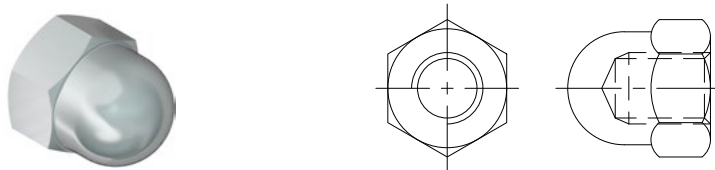
Embouts façonnés scellés pour tube Ø42.4 mm

No. Cde	AD	ID	Filetage	
129136	13 mm	7.3 mm	M6	Prix sur demande



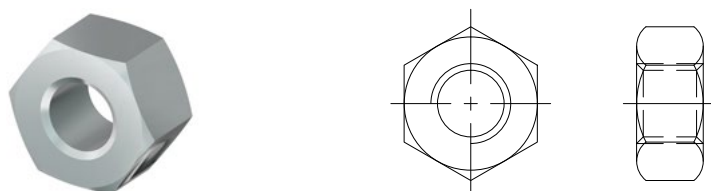
Embouts façonnés pour dimensions spéciales, pose sur selle

No. Cde	Longeur	AD	ID	Tube Ø	
129338	25 mm	18 mm	8.5 mm	33.7 mm	Prix sur demande
129339	21 mm	18 mm	8.5 mm	42.4 mm	
136041	80 mm	18 mm	8.5 mm	33.7 mm	
136042	80 mm	18 mm	8.5 mm	42.4 mm	



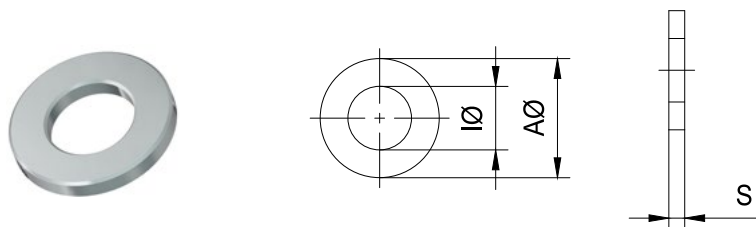
Ecroi borgne

No. Cde	Dimension	1 – 24 Pces	25 – 99 Pces	100 – 199 Pces	ab 200 Pces
128220	M4	1.55	0.60	0.45	Prix sur demande
128221	M5	1.75	0.75	0.55	
128222	M6	2.00	0.95	0.75	
128223	M8	2.30	1.55	1.20	
128224	M10	3.50	2.55	2.00	



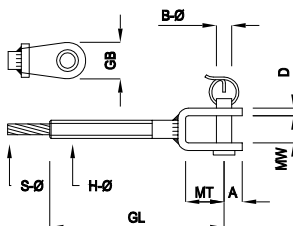
Ecroi 0.8, gauche ou droit

No. Cde	à gauche	à droite	Dimension	1 – 24 Pces	25 – 99 Pces	100 – 199 Pces	ab 200 Pces
128226	x		M4	1.80	0.75	0.60	Prix sur demande
128227		x	M4	0.40	0.10	0.05	
128228	x		M5	1.45	0.50	0.40	
128229		x	M5	0.40	0.10	0.05	
128230	x		M6	1.50	0.50	0.40	
128231		x	M6	0.45	0.15	0.10	
128232	x		M8	2.25	1.20	1.00	
128233		x	M8	0.90	0.25	0.20	
128234	x		M10	2.20	1.25	1.00	
128235		x	M10	1.30	0.45	0.35	



Rondelle, sans chanfrein

No. Cde	ID Ø	AD Ø	Epaisseur	1 – 24 Pces	25 – 99 Pces	100 – 199 Pces	ab 200 Pces
128238	M4	9 mm	0.8 mm	0.20	0.10	0.03	Prix sur demande
128239	M5	10 mm	1.0 mm				
128240	M6	12 mm	1.6 mm	0.40	0.20	0.05	
128241	M8	16 mm	1.6 mm	0.50	0.25	0.10	
128242	M10	20 mm	2.0 mm	0.75	0.35	0.15	
128243	M12	24 mm	2.5 mm	1.00	0.45	0.25	

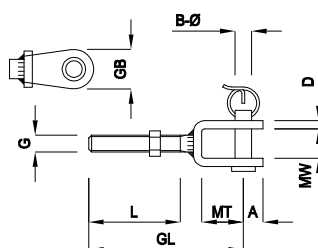


S-Ø	MW	B-Ø	A
3	8	5	6.3
4	9	6	7.3
5	9	6	7.3
6	10	8	8.8

MT	GB	D	GL	H-Ø
12.5	12.5	3	65.5	6
13	14.5	3	66	7
13	14.5	3	76	8
16	17.5	3	89	10

Fourche, sertie, 6 pans, pour câble Ø3-6 mm

No. Cde	Câble Ø	GL	1 – 24 Pces	25 – 99 Pces	100 – 199 Pces	ab 200 Pces
127579	3 mm	65 mm	5.30	4.80	4.70	Prix sur demande
127580	4 mm	66 mm	5.50	5.00	4.90	
127581	5 mm	76 mm	7.70	7.20	7.10	
127582	6 mm	89 mm	11.80	11.00	10.80	

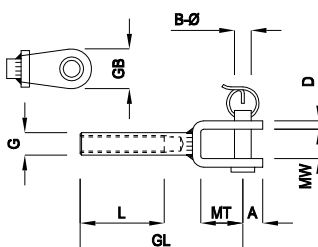


G	GL	L	MT
M5	40	20	12.5
M6	47	25	13
M8	52	25	16

MW	B-Ø	A	D	GB
8	5	6.3	3	12.5
9	6	7.3	3	14.5
10	8	8.8	3	17.5

Fourche, avec filetage extérieur M5-M8

No. Cde	Dimension	Filetage	GL	1 – 24 Pces	25 – 99 Pces	100 – 199 Pces	ab 200 Pces
127583	M5	à droite	40 mm	6.50	5.80	5.60	Prix sur demande
127584	M5	à gauche	40 mm				
127585	M6	à droite	47 mm	7.00	6.30	6.10	
127586	M6	à gauche	47 mm				
127587	M8	à droite	52 mm				
127588	M8	à gauche	52 mm				

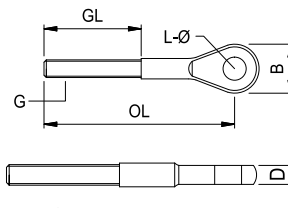


G	GL	L	MT
M6	56	30	13
M8	71	40	16

MW	B-Ø	A	D	GB
9	6	7.3	3	14.5
10	8	8.8	3	17.5

Fourche, avec filetage intérieur M6-M8

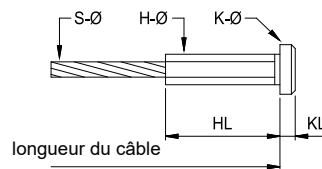
No. Cde	Dimension	Filetage	GL	1 – 24 Pces	25 – 99 Pces	100 – 199 Pces	ab 200 Pces
127592	M6	à droite	56 mm	7.50	6.80	6.60	Prix sur demande
127594	M6	à gauche	56 mm				
127595	M8	à droite	71 mm	8.00	7.30	7.10	
127596	M8	à gauche	71 mm				



G	GL	L-Ø	OL	B	D
M6	28	6.5	47	14	6
M8	40	8.5	55	18	7

Oeillet, avec filetage extérieur, M6-M8

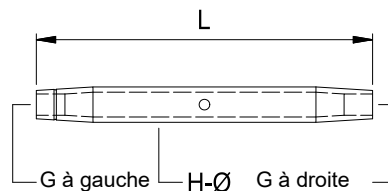
No. Cde	Filetage	Longueur	1 – 9 Pces	10 – 49 Pces	50 – 99 Pces	ab 100 Pces
127607	M6 à droite	47 mm	4.00	3.20	3.00	Prix sur demande
127608	M6 à gauche	47 mm				
127609	M8 à droite	55 mm	4.80	4.00	3.80	
127610	M8 à gauche	55 mm				



S-Ø	H-Ø	K-Ø	HL	KL
3	6	12	30	4
4	7	12	30	4
5	8	15	35	5
6	10	15	35	5

Douille pour câble, sertie, 6 pans, avec tête plate, pour câble Ø3-6 mm

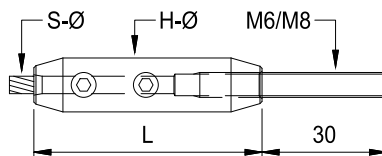
No. Cde	Câble Ø	Cosse	1 – 9 Pces	10 – 49 Pces	50 – 99 Pces	ab 100 Pces
127535	3 mm	6 x 30 mm	4.70	3.90	3.70	Prix sur demande
127536	4 mm	7 x 30 mm	5.20	4.40	4.20	
127537	5 mm	8 x 35 mm	5.90	5.10	4.90	
127538	6 mm	10 x 35 mm	7.30	6.50	6.30	



G	H-Ø	L
M6	10	95
M8	13	105
M10	17	125
M12	21	150

Tendeur M6-M12

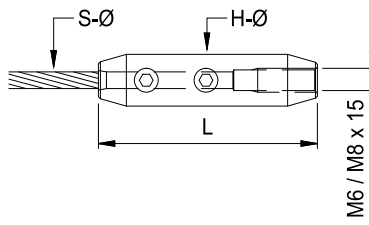
No. Cde	Dimension	Longueur	1 – 9 Pces	10 – 49 Pces	50 – 99 Pces	ab 100 Pces
127672	M6	95 mm	4.60	4.10	4.00	Prix sur demande
127673	M8	105 mm	8.20	7.50	7.30	
127674	M10	125 mm	10.20	9.30	9.00	
127675	M12	150 mm	17.00	15.40	15.00	



S-Ø	H-Ø	L
3	12	50
4	13	55
5	14	60
6	15	65

Douiller pour câble, à visser, filetage extérieur

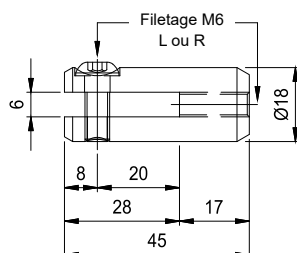
No. Cde	Câble Ø	Filetage	1 – 9 Pces	10 – 49 Pces	50 – 99 Pces	ab 100 Pces
127613	3 mm	M6 x 30	8.00	7.10	6.80	Prix sur demande
127614	4 mm		8.50	7.60	7.30	
127615	5 mm	M8 x 30	9.50	8.60	8.30	
127616	6 mm		11.00	10.10	9.80	



S-Ø	H-Ø	L
3	12	50
4	13	55
5	14	60
6	15	65

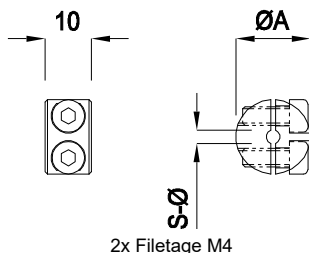
Douille pour câble, à visser, filetage intérieur

No. Cde	Câble Ø	Filetage	1 – 9 Pces	10 – 49 Pces	50 – 99 Pces	ab 100 Pces
127617	3 mm	M6 x 15	6.50	5.60	5.30	Prix sur demande
127618	4 mm		7.00	6.10	5.80	
127619	5 mm	M8 x 15	8.00	7.10	6.80	
127620	6 mm		9.00	8.10	7.80	



Fourche de tension M6

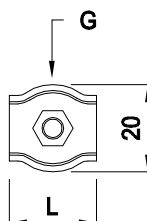
No. Cde	Dimension	1 – 9 Pces	10 – 49 Pces	50 – 99 Pces	ab 100 Pces
127622	M6 à gauche	10.00	8.90	8.50	Prix sur demande
127621	M6 à droite				



Câble-Ø	ØA
3	16
4	16
5	20
6	20

Serre-câble, exécution légère, pour câble Ø3-6 mm

No. Cde	Câble Ø	1 – 9 Pces	10 – 49 Pces	50 – 99 Pces	ab 100 Pces
127641	3 mm	5.50	4.70	4.60	Prix sur demande
127642	4 mm				
127643	5 mm	6.00	5.20	5.10	
127644	6 mm				



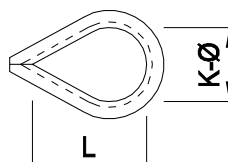
Câble-Ø	B	G	L
2	12	M4	15
3	14	M4	18
4	18	M5	20
5	20	M5	25
6	24	M6	30
8	30	M8	36

Serre-câble pour câble Ø2-8 mm

No. Cde	Câble Ø	Longueur	1 – 24 Pces	25 – 99 Pces	100 – 199 Pces	ab 200 Pces
127645	2 mm	15 mm	1.60	1.30	1.20	Prix sur demande
127646	3 mm	18 mm	1.70	1.40	1.30	
127647	4 mm	20 mm	1.80	1.50	1.40	
127648	5 mm	25 mm	2.70	2.20	2.00	
127649	6 mm	30 mm	5.40	4.40	4.00	
127650	8 mm	36 mm	9.00	7.20	6.60	



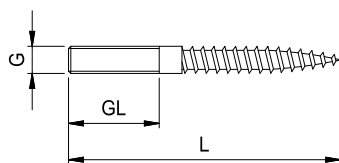
KB = Épaisseur



Câble-Ø	KB	KL	K-Ø
4	6	18	11
5	8	20	13

Cosse pour câble Ø4-5 mm

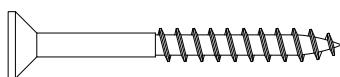
No. Cde	Câble Ø	1 – 9 Pces	10 – 49 Pces	50 – 99 Pces	ab 100 Pces
127637	4 mm	1.40	1.10	1.00	Prix sur demande
127638	5 mm	1.50	1.20	1.10	



G	L	GL
M5	50	20
M6	70	30
M8	100	40

Tige à bois fileté, M5-M8

No. Cde	Dimension	Filetage	1 – 9 Pces	10 – 49 Pces	50 – 99 Pces	ab 100 Pces
127629	M5 x 50 mm	à droit	3.00	2.70	2.50	Prix sur demande
127630	M5 x 50 mm	à gauche	3.00	2.70	2.50	
127631	M6 x 70 mm	à droit	4.70	4.20	4.00	
127632	M6 x 70 mm	à gauche	4.70	4.20	4.00	
127684	M8 x 60 mm	à droit	5.00	4.70	4.30	
127685	M8 x 80 mm	à droit	5.00	4.70	4.30	
127633	M8 x 100 mm	à droit	5.90	5.20	5.00	
127634	M8 x 100 mm	à gauche	5.90	5.20	5.00	

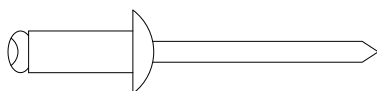


Tête-Ø 12x90°
Tige-Ø 4.3 mm
Spirale-Ø 5.9 mm



Vis à bois tête plate avec TX-25 Inox A2

No. Cde	Dimension	1 – 9 Pces	10 – 49 Pces	50 – 99 Pces	ab 100 Pces
128151	6 x 40 mm	1.80	1.10	0.75	Prix sur demande
128152	6 x 50 mm	1.90	1.25	0.85	
128153	6 x 60 mm	2.00	1.30	0.90	
128154	6 x 80 mm	2.20	1.65	1.25	

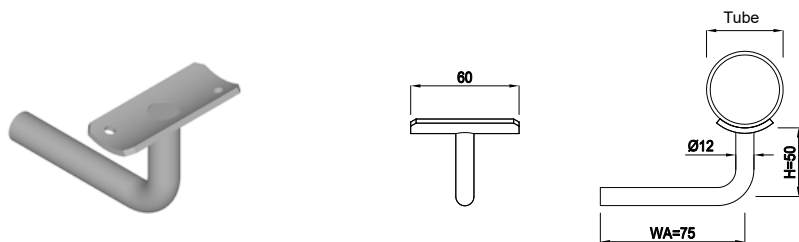


Dimension	longueur de serrage	forage-Ø
4 x 10	K 4.5 - 6.5	4.1
4.8 x 10	K4 - 6	4.9

Rivet aveugle avec tête plate acier Inox A2

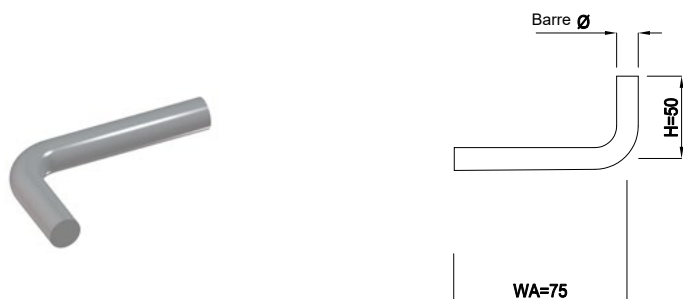
No. Cde	Dimension	1 – 9 Pces	10 – 49 Pces	50 – 99 Pces	ab 100 Pces
128149	4 x 10 mm	1.90	1.20	0.80	Prix sur demande
128150	4.8 x 10 mm	2.10	1.50	1.10	

Les plaques de support fabriquées selon les spécifications du client ne peuvent pas être reprises.



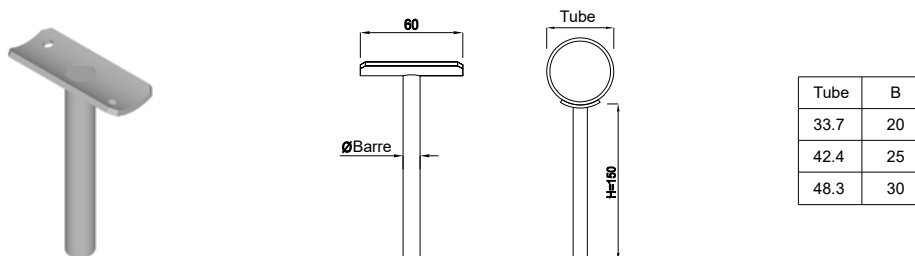
Col de cygne, avec plaque de fixation fixe

No. Cde	Ø Tube	B	Ø Barre	1 – 24 Pces	25 – 99 Pces	100 – 199 Pces	ab 200 Pces
127882	33.7 mm	20	10 mm	11.50	10.50	10.00	Prix sur demande
127883	42.4 mm	25	10 mm				
127884	48.3 mm	30	10 mm				
136191	33.7 mm	20	12 mm				
136192	42.4 mm	25	12 mm				
136193	48.3 mm	30	12 mm				



Col de cygne, sans plaque murale, sans plaque de fixation

No. Cde	Ø Barre	1 – 24 Pces	25 – 99 Pces	100 – 199 Pces	ab 200 Pces
127917	10 mm	3.10	2.60	2.50	prix sur demande
127918	12 mm	3.60	3.10	3.00	

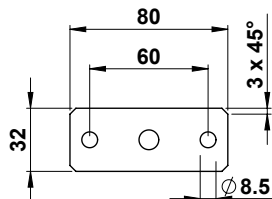


Tube	B
33.7	20
42.4	25
48.3	30

Tige, avec plaque de fixation fixe

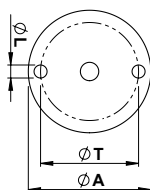
No. Cde	Tube	Ø Barre	1 – 24 Pces	25 – 99 Pces	100 – 199 Pces	ab 200 Pces
127900	33.7 mm	10 mm	10.00	9.00	8.50	prix sur demande
127901	42.4 mm	10 mm				
127902	48.3 mm	10 mm				
127903	33.7 mm	12 mm	10.50	9.50	9.00	prix sur demande
127904	42.4 mm	12 mm				
127905	48.3 mm	12 mm				

Majoration pour les mesures spéciales (WA, H)				
No. Cde	1 – 24 Pces	25 – 99 Pces	100 – 199 Pces	ab 200 Pces
129031	4.50	3.50	3.00	Prix sur demande
Majoration pour le filetage supplémentaire				
129032	Prix sur demande			



Plaque murale rectangulaire 80 x 32 mm

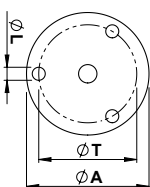

No. Cde	Dimensions	Ø trou central	1 – 9 Pces	10 – 49 Pces	50 – 99 Pces	ab 100 Pces
126918	80 x 32 x 3 mm	Ø 10 mm	2.00	1.70	1.60	Prix sur demande
136113	80 x 32 x 3 mm	Ø 12 mm				



ØA	ØL
60	6.5
80	8.5

Plaque murale ronde, avec 2 trous de fixation

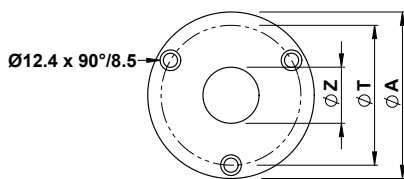
No. Cde	Dimensions	Ø trou central	Ø T	1 – 9 Pces	10 – 49 Pces	50 – 99 Pces	ab 100 Pces
126943	60 x 3 mm	Ø 10 mm	44 mm	1.90	1.60	1.50	Prix sur demande
136118	60 x 3 mm	Ø 12 mm	44 mm				
126944	80 x 3 mm	Ø 10 mm	64 mm	2.20	1.90	1.80	
136114	80 x 3 mm	Ø 12 mm	64 mm				



ØA	ØL
60	6.5
80	8.5

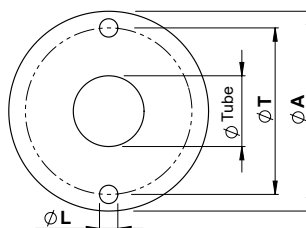
Plaque murale ronde, avec 3 trous de fixation

No. Cde	Dimensions	Ø trou central	Ø T	1 – 9 Pces	10 – 49 Pces	50 – 99 Pces	ab 100 Pces
126947	60 x 3 mm	Ø 10 mm	44 mm	2.20	1.90	1.80	Prix sur demande
136119	60 x 3 mm	Ø 12 mm	44 mm				
126948	80 x 3 mm	Ø 10 mm	64 mm	2.50	2.20	2.10	
136115	80 x 3 mm	Ø 12 mm	64 mm				



Plaque de base avec trou central et 3 trous de fixation, épaisseur 5 mm

No. Cde	Ø A	Tube	Ø L	Ø T	1 – 9 Pces	10 – 49 Pces	50 – 99 Pces	ab 100 Pces
128060	80 mm	33.7 mm	9 mm	60 mm	3.50	3.20	3.00	Prix sur demande
129436	80 mm	33.7 mm	11 mm	60 mm				
128061	100 mm	33.7 mm	11 mm	80 mm	4.50	4.20	4.00	
128062	100 mm	42.4 mm	11 mm	80 mm				
128063	120 mm	42.4 mm	11 mm	100 mm	5.20	4.80	4.60	

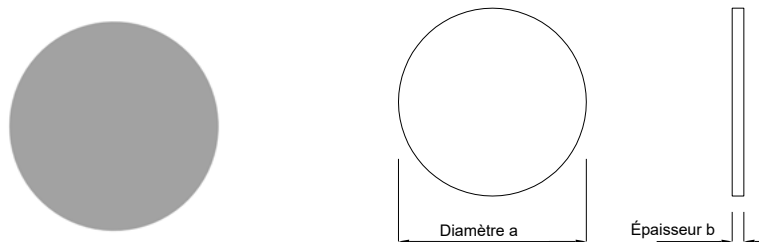


Plaque de base avec trou central et 2 trous de fixation, épaisseur 5 mm

No. Cde	Ø A	Tube	Ø L	Ø T	1 – 9 Pces	10 – 49 Pces	50 – 99 Pces	ab 100 Pces
129435	80 mm	33.7 mm	11 mm	60 mm	3.50	3.20	3.00	Prix sur demande
128065	100 mm	33.7 mm	11 mm	80 mm	4.50	4.20	4.00	
128066	100 mm	42.4 mm	11 mm	80 mm				

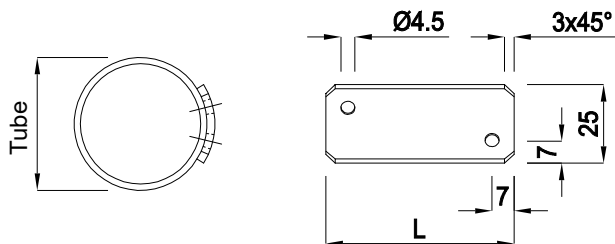
Majoration pour souder des plaques de pied à des poteaux

No. Cde	1 – 4 Pces	5 – 9 Pces	10 – 24 Pces	25 – 49 Pces	ab 50 Pces
129047	15.00	14.50	14.00	13.50	13.00



Disque, brut

No. Cde	Dimensions	1 – 9 Pces	10 – 49 Pces	50 – 99 Pces	ab 100 Pces
129324	27 x 2.5 mm	0.85	0.65	0.60	prix sur demande
128118	33 x 2 mm	0.70	0.50	0.40	
129325	33 x 3 mm	0.70	0.50	0.40	
128122	42 x 2 mm	0.70	0.50	0.40	
129326	42 x 3 mm	0.70	0.50	0.40	
128125	48 x 2 mm	0.90	0.70	0.60	
128128	60 x 3 mm	1.00	0.80	0.70	
128130	60 x 5 mm	1.05	0.85	0.75	
128133	80 x 3 mm	1.50	1.30	1.20	
128134	80 x 4 mm	1.50	1.30	1.20	
128135	80 x 5 mm	1.80	1.60	1.50	
128139	100 x 4 mm	2.50	2.30	2.20	
128140	100 x 5 mm	2.50	2.30	2.20	
128141	100 x 6 mm	2.50	2.30	2.20	
128143	120 x 4 mm	2.50	2.30	2.20	
128144	120 x 5 mm	2.50	2.30	2.20	
128145	120 x 6 mm	5.20	4.20	3.70	



Les plaques de support fabriquées selon les spécifications du client ne peuvent pas être reprises.

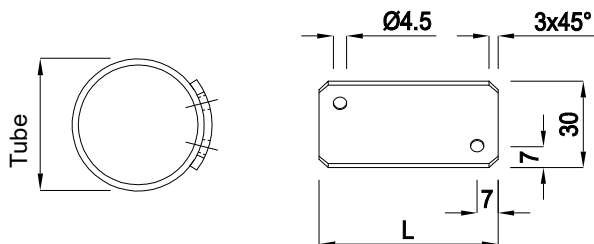
Largeur: 25 x 2.5 mm

	Longueur							
	Tube Ø 42.4 mm	40 mm	50 mm	60 mm	70 mm	80 mm	100 mm	120 mm
0	No. Cde	128745	128746	128747	128748	128749	128750	128751
4	No. Cde	128794	128795	128796	128797	128798	128799	128800
1A	No. Cde	128752	128753	128754	128755	128756	128757	128758
L	No. Cde	128773	128774	128775	128776	128777	128778	128779
R	No. Cde	128780	128781	128782	128783	128784	128785	128786
2A	No. Cde	128759	128760	128761	128762	128763	128764	128765
2E	No. Cde	128766	128767	128768	128769	128770	128771	128772
2V	No. Cde	128787	128788	128789	128790	128791	128792	128793

50 pièces / paquet

Longueur	1 – 49 Pces	50 – 249 Pces	250 – 499 Pces	ab 500 Pces
40 mm	1.15	0.95	0.85	prix sur demande
50 mm	1.20	1.00	0.90	
60 mm			0.95	
70 mm	1.25	1.05	1.05	
80 mm			1.05	
100 mm	1.35	1.15	1.05	
120 mm	1.40	1.25	1.15	

Majoration pour ajuster les cuvettes pour tubes Ø26.9 / 33.7 / 48.3 / 60.3 / 76.1 mm				
No. Cde	1 – 49 Pces	50 – 249 Pces	250 – 499 Pces	ab 500 Pces
129050	0.45	0.30	0.25	Prix sur demande



Les plaques de support fabriquées selon les spécifications du client ne peuvent pas être reprises.

Largeur: 30 x 2.5 mm

Tube	No. Cde	Longueur						
		40 mm	50 mm	60 mm	70 mm	80 mm	100 mm	120 mm
33.7 mm	No. Cde	128256	128257	128258	128259	128260	128261	128262
42.4 mm	No. Cde	128298	128299	128300	128301	128302	128303	128304
48.3 mm	No. Cde	128336	128337	128338	128339	128340	128341	128342

Tube	No. Cde	Longueur						
		40 mm	50 mm	60 mm	70 mm	80 mm	100 mm	120 mm
33.7 mm	No. Cde	126764	126865	126765	126866	126766	126867	126868
42.4 mm	No. Cde	126767	126869	126768	126870	126769	126868	126859
48.3 mm	No. Cde	128364	128365	128366	128367	128368	128369	128370

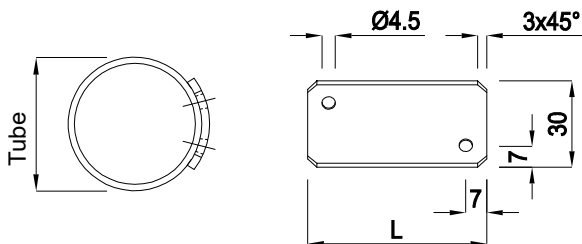
Tube	No. Cde	Longueur						
		40 mm	50 mm	60 mm	70 mm	80 mm	100 mm	120 mm
33.7 mm	No. Cde	126881	126882	126883	126884	126885	126886	126887
42.4 mm	No. Cde	126888	126889	126890	126891	126892	126893	126894
48.3 mm	No. Cde	128371	128372	128373	128374	128375	128376	128377

Tube	No. Cde	Longueur						
		40 mm	50 mm	60 mm	70 mm	80 mm	100 mm	120 mm
33.7 mm	No. Cde	128291	128292	128293	128294	128295	128296	128297
42.4 mm	No. Cde	128333	121413	120675	121414	121415	128334	128335
48.3 mm	No. Cde	128385	128386	128387	128388	128389	128390	128391

50 pièces / paquet

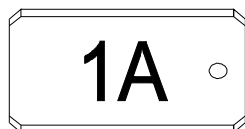
Longueur	1 – 49 Pces	50 – 249 Pces	250 – 499 Pces	ab 500 Pces
40 mm	1.15	1.00	0.95	prix sur demande
50 mm	1.20	1.05	0.95	
60 mm				
70 mm	1.35	1.15	1.00	
80 mm				
100 mm	1.45	1.25	1.20	
120 mm	1.55	1.35	1.30	

Majoration pour ajuster les cuvettes pour tubes Ø26.9 / 33.7 / 48.3 / 60.3 / 76.1 mm				
No. Cde	1 – 49 Pces	50 – 249 Pces	250 – 499 Pces	ab 500 Pces
129050	0.45	0.30	0.25	Prix sur demande

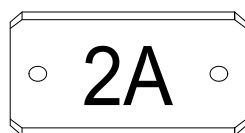


Les plaques de support fabriquées selon les spécifications du client ne peuvent pas être reprises.

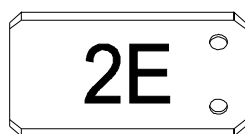
Largeur: 30 x 2.5 mm



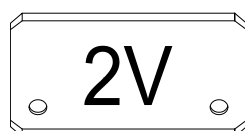
Tube		Longueur						
		40 mm	50 mm	60 mm	70 mm	80 mm	100 mm	120 mm
33.7 mm	No. Cde	128263	128264	128265	128266	128267	128268	128269
42.4 mm	No. Cde	128305	128306	128307	128308	128309	128310	128311
48.3 mm	No. Cde	128343	128344	128345	128346	128347	128348	128349



Tube		40 mm	50 mm	60 mm	70 mm	80 mm	100 mm	120 mm
33.7 mm	No. Cde	128270	128271	128272	128273	128274	128275	128276
42.4 mm	No. Cde	128312	128313	128314	128315	128316	128317	128318
48.3 mm	No. Cde	128350	128351	128352	128353	128354	128355	128356



Tube		40 mm	50 mm	60 mm	70 mm	80 mm	100 mm	120 mm
33.7 mm	No. Cde	128277	128278	128279	128280	128281	128282	128283
42.4 mm	No. Cde	128319	128320	128321	128322	128323	128324	128325
48.3 mm	No. Cde	128357	128358	128359	128360	128361	128362	128363



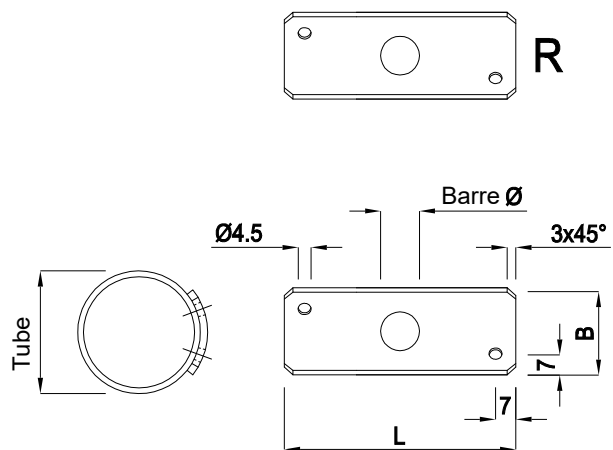
Tube		40 mm	50 mm	60 mm	70 mm	80 mm	100 mm	120 mm
33.7 mm	No. Cde	128284	128285	128286	128287	128288	128289	128290
42.4 mm	No. Cde	128326	128327	128328	128329	128330	128331	128332
48.3 mm	No. Cde	128378	128379	128380	128381	128382	128383	128384

50 pièces / paquet

Longueur	1 – 49 Pces	50 – 249 Pces	250 – 499 Pces	ab 500 Pces
40 mm	1.15	1.00	0.95	prix sur demande
50 mm	1.20	1.05	0.95	
60 mm				
70 mm	1.25	1.10	1.00	
80 mm	1.35	1.15	1.00	
100 mm	1.45	1.25	1.20	
120 mm	1.55	1.35	1.30	

Majoration pour ajuster les cuvettes pour tubes Ø26.9 / 33.7 / 48.3 / 60.3 / 76.1 mm

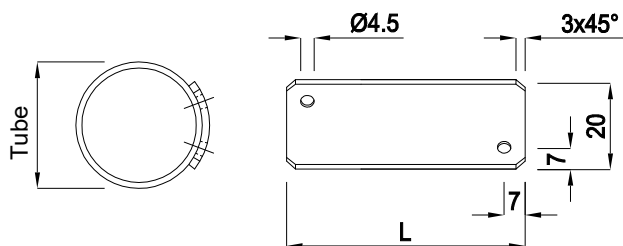
No. Cde	1 – 49 Pces	50 – 249 Pces	250 – 499 Pces	ab 500 Pces
129050	0.45	0.30	0.25	Prix sur demande



Les plaques de support fabriquées selon les spécifications du client ne peuvent pas être reprises.

No. Cde	Tube	Barre	Longueur	Dimensions
129265	33.7 mm	10 mm	60 mm	20 x 2.5 mm
129266	33.7 mm	12 mm	60 mm	
129267	42.4 mm	10 mm	60 mm	
136233	42.4 mm	10 mm	80 mm	25 x 2.5 mm
129268	42.4 mm	12 mm	60 mm	

soudé pour tube diam. 33.7 ou 42.4mm
(Ci-dessous un service pour ajuster les cuvettes)



Largeur: 20 x 2.5 mm



Longueurs (jusqu'à épuisement des stocks)

Tube Ø 33.7 mm	40 mm	60 mm	80 mm
No. Cde	126749	126750	126751

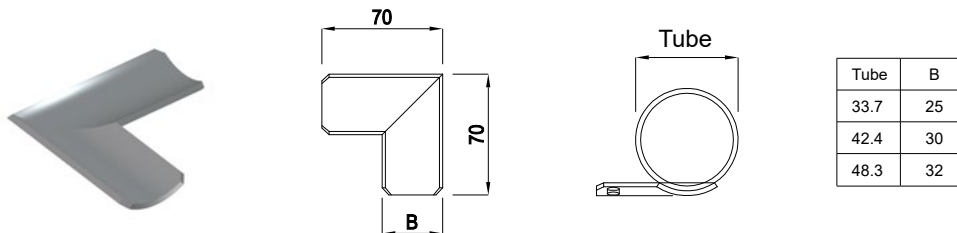


Tube Ø 33.7 mm	40 mm	60 mm	80 mm
No. Cde	128570	128571	127300

Longueur	1 – 49 Pces	50 – 249 Pces	250 – 499 Pces	ab 500 Pces
40 mm	1.20	0.90	0.80	prix sur demande
60 mm	1.15	0.95	0.85	
80 mm	1.20	1.00	0.95	


Majoration pour ajuster les cuvettes pour tubes Ø26.9 / 33.7 / 48.3 / 60.3 / 76.1 mm

No. Cde	1 – 49 Pces	50 – 249 Pces	250 – 499 Pces	ab 500 Pces
129050	0.45	0.30	0.25	Prix sur demande



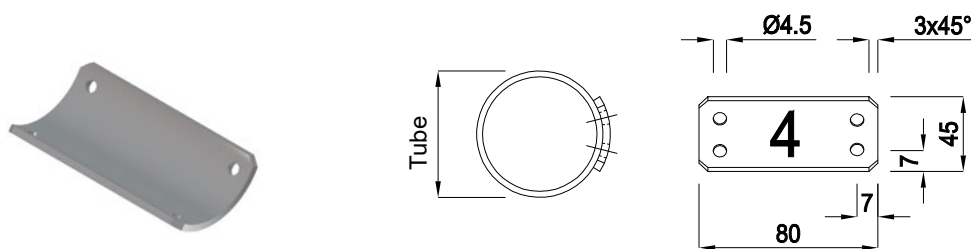
Plaque de fixation à 90°, exécution large

No. Cde	Tube	Largeur	1 – 24 Pces	25 – 99 Pces	100 – 199 Pces	ab 200 Pces
126778	33.7 mm	25 mm	3.60	3.10	3.00	Prix sur demande
126779	42.4 mm	30 mm	3.90	3.40	3.30	
126780	48.3 mm	32 mm	4.20	3.70	3.60	



Plaque de fixation à 90°, exécution court

No. Cde	Tube	Largeur	1 – 24 Pces	25 – 99 Pces	100 – 199 Pces	ab 200 Pces
127745	42.4 mm	25 mm	3.90	3.40	3.30	Prix sur demande



Plaque de fixation, exécution large 45 x 80 x 2.5 mm

No. Cde	Tube	1 – 49 Pces	50 – 249 Pces	250 – 499 Pces	ab 500 Pces
136044	42.4 mm	1.80	1.60	1.50	Prix sur demande